



**ANEXO DEL INFORME: SÍNTESIS SOBRE LA NECESIDAD DE PLAZAS DE
MEDICINA EN LA COMUNITAT VALENCIANA**

Índice

| | |
|---|----|
| 1. Introducción | 3 |
| 2. Análisis de la situación actual | 4 |
| 2.1. Estado español | 4 |
| 2.2. Comunitat Valenciana | 6 |
| 3. Evolución de la tasa de médicos colegiados | 9 |
| 3.1. Escenario | 10 |
| 4. Conclusiones | 12 |

1. Introducción

Este documento es un anexo del informe *Síntesis sobre la necesidad de plazas de medicina en la Comunitat Valenciana*, publicado por la AVAP en julio de 2008.

Su objetivo es doble: por un lado actualizar dicho informe con datos del año 2010 y, por otra parte, con los resultados obtenidos, analizar de nuevo la situación actual y futura.

Como ya se sostenía en aquel informe, partimos de una situación en la que damos como válida la existencia de una oferta muy reducida de plazas para cursar los estudios de medicina en comparación con la oferta de plazas MIR convocadas¹.

Sin embargo, en estos últimos años, hemos asistido a un cambio de situación aún mayor debido, por una parte, a la expansión que ha tenido la medicina privada en España y, por otra parte, a la importante disminución de plazas para cursar los estudios de medicina ofertadas en las universidades en los años anteriores.

En estos momentos tenemos delante un escenario que muestra la necesidad de tener en cuenta la planificación de la salida del mercado laboral de un gran número de médicos que comenzaron el ejercicio de su profesión en los años 70. Sin duda alguna esta salida producirá un alto incremento en el número de jubilaciones en los próximos años.

De acuerdo con ello, si partimos de la capacidad formativa actual del sistema, resulta aconsejable analizar la situación respecto a la oferta MIR² en relación con el número de licenciados y, por tanto, del número de plazas de acceso a los estudios de medicina.

¹ En el pasado se produjo la situación inversa: se ofertaron más plazas para estudiar medicina que de MIR, lo que generó una bolsa de especialistas médicos titulados con escasas posibilidades de ejercer la profesión.

² Se entiende la oferta MIR como referente de la capacidad del sistema.

2. Análisis de la situación actual

2.1. Estado español

| PLAZAS MIR OFERTADAS POR EL MINISTERIO DE SANIDAD | | | | | | | | | |
|---|---------|---------|---------|---------|---------|---------|---------|---------|---------|
| 2000/01 | 2001/02 | 2002/03 | 2003/04 | 2004/05 | 2005/06 | 2006/07 | 2007/08 | 2008/09 | 2009/10 |
| 5.135 | 5.244 | 5.419 | 5.670 | 5.483 | 5.897 | 6.179 | 6.661 | 7.111 | 7.285 |

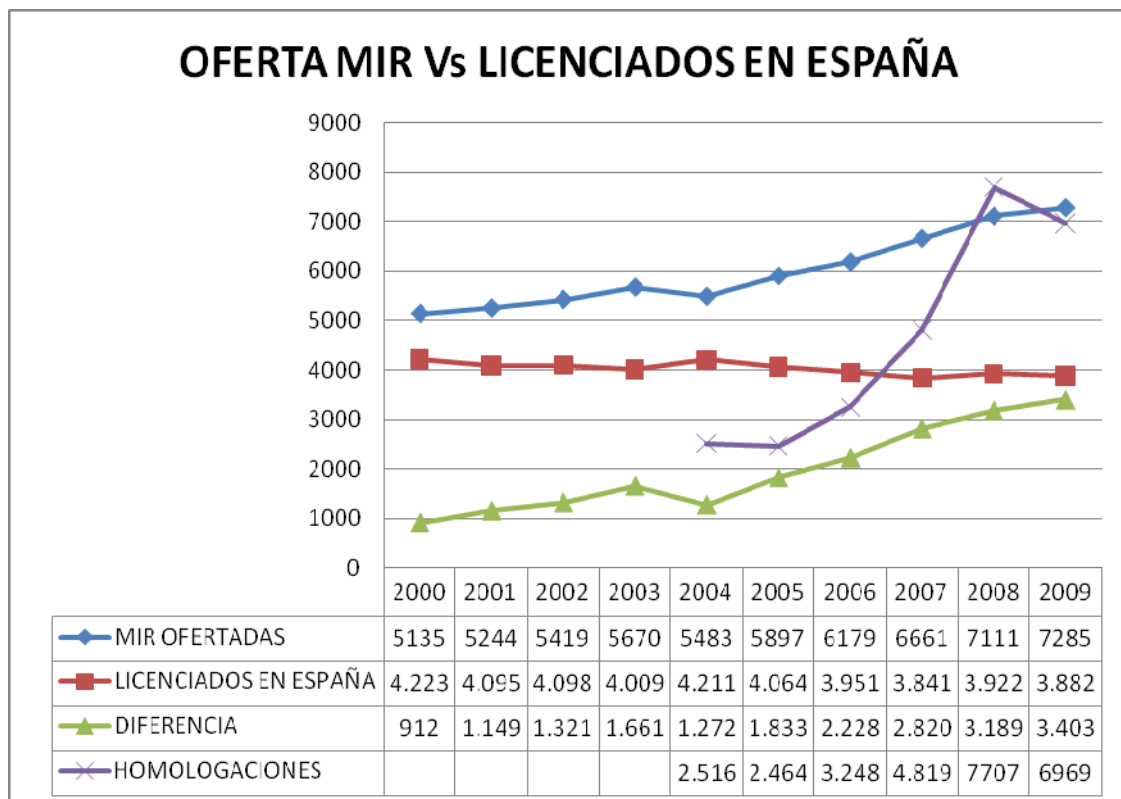
| LICENCIADOS EN MEDICINA | | | | | | | | |
|-------------------------|---------|---------|---------|---------|---------|---------|---------|---------|
| 2000/01 | 2001/02 | 2002/03 | 2003/04 | 2004/05 | 2005/06 | 2006/07 | 2007/08 | 2008/09 |
| 4.095 | 4.098 | 4.009 | 4.211 | 4.064 | 3.951 | 3.841 | 3.922 | 3.882 |

Del análisis de las anteriores tablas puede afirmarse que existe casi el doble de plazas MIR que de licenciados en medicina, con lo que muchas de ellas quedan vacantes. Esta situación dará lugar, en el futuro, a una escasez generalizada de profesionales de la medicina para todo el territorio nacional, con tendencia a agravarse por diversos factores:

- Futuro aumento de la población.
- Previsible salida de médicos del mercado laboral en los próximos años dada la pirámide de edad de los facultativos en ejercicio. Esto da lugar a una doble paradoja:
 - ✓ Por un lado, para acceder a los estudios universitarios de medicina se exige una nota de ingreso superior a 8,5 mientras que, una vez finalizados los estudios de licenciatura, el acceso a una plaza MIR es casi automático.
 - ✓ Y por otra parte, se está dando entrada a un número importante de licenciados formados en otros países, que acceden directamente a la formación MIR mediante la convalidación de su título académico.

Como puede observarse en el gráfico siguiente, durante los últimos años, existe en España una **diferencia muy significativa entre la oferta de plazas MIR y el número de licenciados en medicina**; aquella es muy superior a éste.

Esta diferencia, se incrementa año tras año debido al aumento considerable de las plazas MIR convocadas y a un estancamiento del número de licenciados en medicina.



En el último año, se puede observar que se licenciaron 3.882 estudiantes y la oferta MIR se elevó a 7.285, es decir, **casi el doble**.

Paralelamente, el número de homologaciones al título de licenciado en medicina se ha incrementado año tras año. En este sentido, se ha pasado de 2.516 en 2004, 3.248 en 2006, y 7.707 en 2008 (más del doble que en 2004). Estas cifras se traducen en que buena parte de la oferta de plazas MIR no cubiertas por licenciados españoles en estos últimos años está siendo ocupada por médicos con el título convalidado.

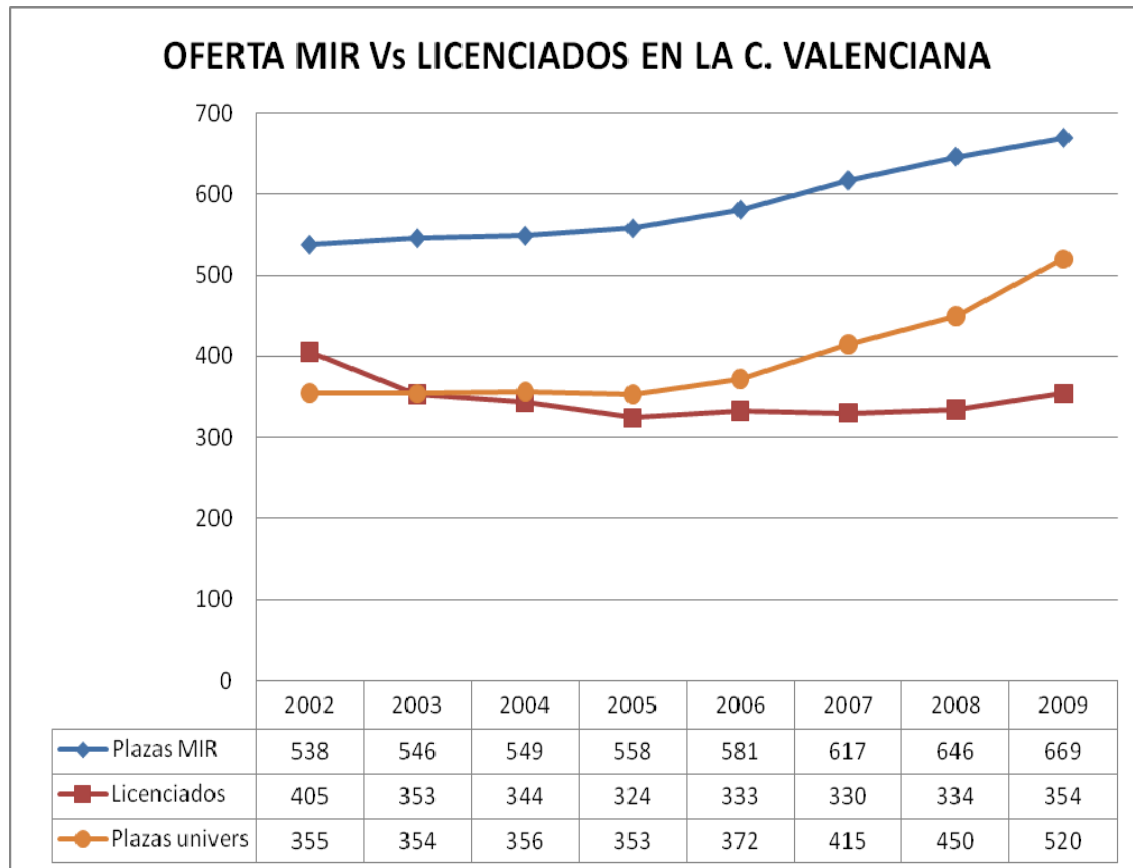
2.2. Comunitat Valenciana

En la Comunitat Valenciana, desde el curso 2007/08 se ha producido un incremento de las plazas ofertadas para la titulación de medicina. En este sentido, se ha pasado de las 415 ofertadas en el citado curso a las 570 plazas previstas para el curso 2010/11; es decir, el aumento ha sido de 155 plazas.

| OFERTA DE PLAZAS PARA EL GRADO EN MEDICINA | | | | | | |
|--|------------|------------|------------|------------|------------|------------|
| UNIVERSIDAD | 2005/06 | 2006/07 | 2007/08 | 2008/09 | 2009/10 | 2010/11 |
| Miguel Hernández de Elche | 103 | 109 | 115 | 130 | 130 | 130 |
| València (Estudi General) | 250 | 263 | 300 | 320 | 320 | 320 |
| Cardenal Herrera – CEU | | | | | | 60 |
| Católica S. Vicente Mártir | | | | | 70 | 60 |
| TOTAL C. VALENCIANA | 353 | 372 | 415 | 450 | 520 | 570 |

| ESPECIALIDADES MÉDICAS COMUNIDAD VALENCIANA | | | | | | | | |
|---|------------|------------|------------|------------|------------|------------|------------|------------|
| AÑO | 2002 | 2003 | 2004 | 2005 | 2006 | 2007 | 2008 | 2009 |
| Plazas MIR Especialidades | 338 | 349 | 354 | 361 | 375 | 405 | 423 | 439 |
| Plazas MIR Med Fam, Prev y Trab. | 181 | 178 | 176 | 176 | 182 | 186 | 192 | 196 |
| Plazas MIR Psicol y Psquiat. | 19 | 19 | 19 | 21 | 24 | 26 | 31 | 34 |
| TOTAL | 538 | 546 | 549 | 558 | 581 | 617 | 646 | 699 |

El cuadro de la parte inferior refunde los dos anteriores y en él podemos ver gráficamente como las plazas MIR crecen a ritmo constante como también lo hacen las plazas universitarias ofertadas anualmente.



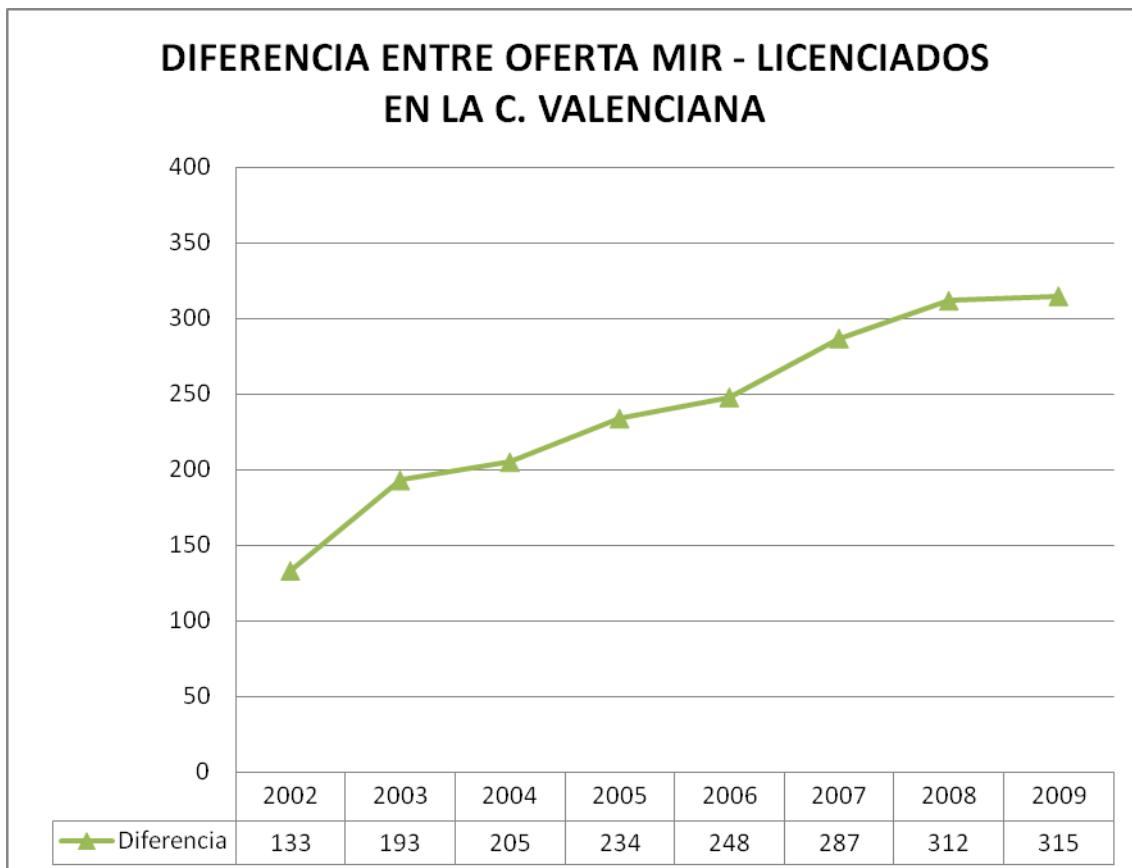
A la vista del cuadro anterior se constata, en primer lugar, que ha habido un aumento progresivo de la oferta de plazas MIR convocadas a lo largo de los últimos años. En este sentido, se ha llegado a las 669 plazas en el año 2009.

No obstante podemos observar que las plazas MIR ofertadas para cada año sufren un incremento poco significativo y, si bien hubo un aumento destacado entre 2006 y 2007 con un salto de 36 plazas más, la variación en los años anteriores era de 6 plazas.

Así, podemos señalar que tanto el efecto del incremento de las plazas MIR de los últimos años como el aumento progresivo de las plazas ofertadas en medicina por nuestro sistema universitario (universidades públicas y privadas) no empezará a apreciarse sobre

el número de licenciados en medicina hasta pasados, al menos, 3 o 4 años.

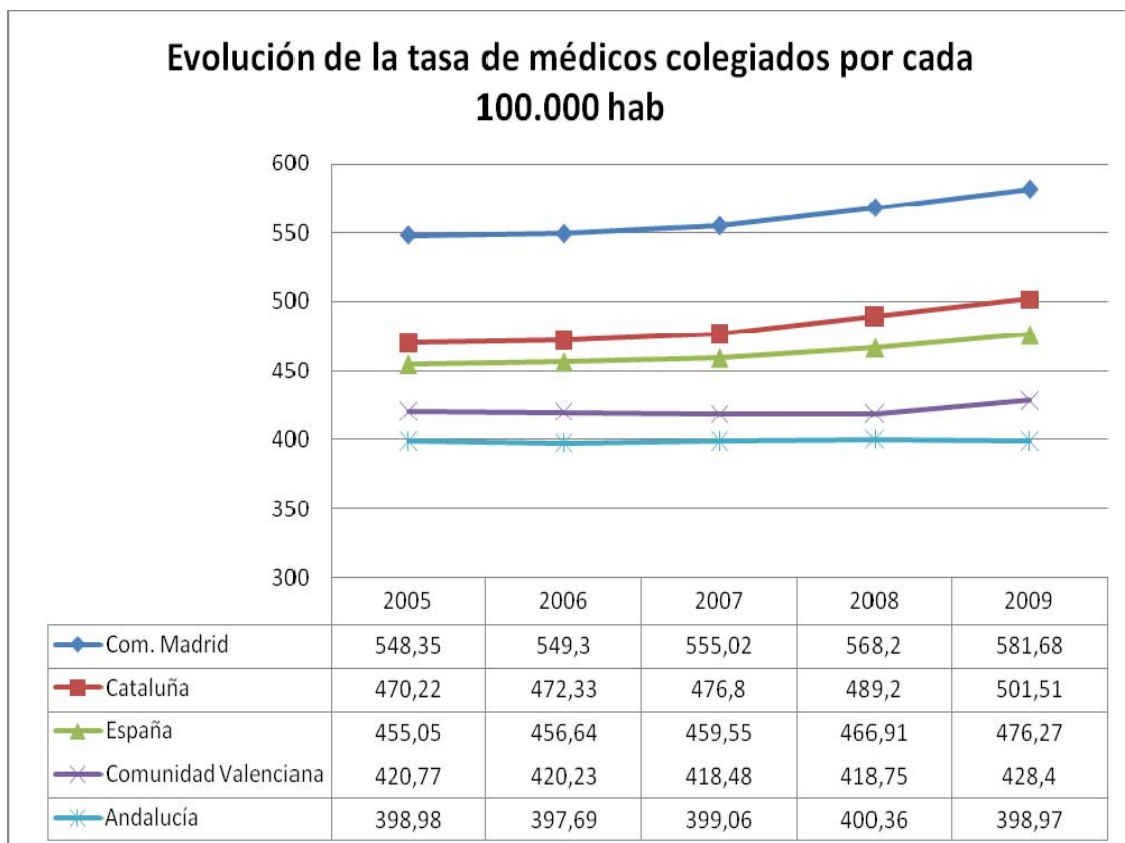
Si seguimos con el análisis del cuadro anterior podemos sacar una conclusión: resulta preocupante el aumento de la diferencia entre las plazas MIR que se ofertan y los licenciados que salen de las universidades valencianas, desfase que implica la necesidad de contratar licenciados de otros lugares para cubrirlos. Es probable/posible que en los próximos años, con el aumento de las plazas, esta diferencia se vaya acortando, tal y como indicábamos en el párrafo anterior.



3. Evolución de la tasa de médicos colegiados

Por otra parte, la evolución de la tasa de médicos por cada 100.000 habitantes indica un ligero descenso durante estos últimos años en la Comunitat Valenciana (aunque en 2009 ha habido un aumento) y, sin embargo, ha habido un incremento considerable en otras regiones. Si comparamos el total de España con la Comunitat Valenciana se constatan también diferencias: en España se ha pasado de 455 en 2005 a 476 en 2009, mientras que en la Comunitat, se mantiene en 428, es decir, 48 médicos menos por cada 100.000 habitantes.

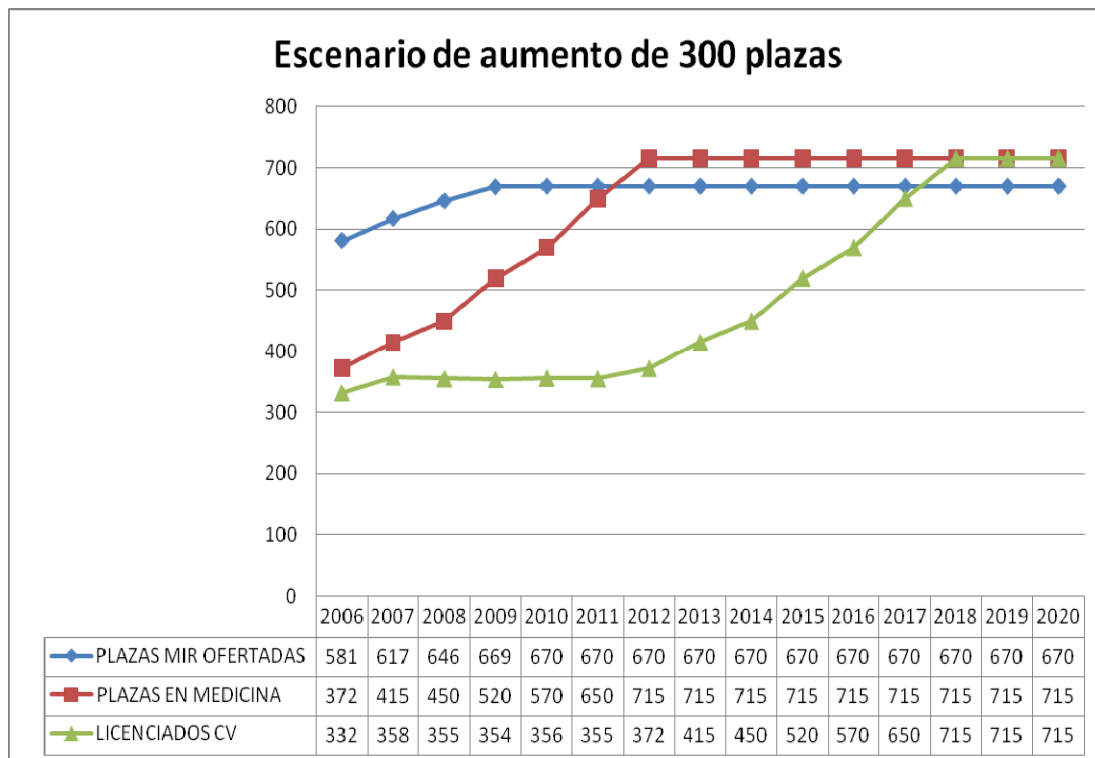
Esta diferencia indica una necesidad clara de aumentar el número de médicos en ejercicio, para lo cual puede aumentarse el número de médicos formados o puede contratarse de otras partes de España o del mundo.



3.1. Escenario

Si, como parece lógico, consideramos que la oferta MIR es un referente de la capacidad del sistema sanitario para la formación de médicos especialistas, a la vista de las cifras anteriores resulta razonable afirmar que existe una escasez de licenciados de medicina en España que pueda acceder a la formación MIR especializada y poder ejercer la medicina profesional. Por ello **sería aconsejable seguir incrementando el número de plazas universitarias para realizar estudios de medicina** en cantidad suficiente para que se produzca un equilibrio entre oferta y demanda y, finalmente, estabilizar el sistema.

Para la elaboración de este escenario deseable se ha tenido en cuenta que la oferta de plazas MIR se mantiene constante en los próximos años y que se licencia el mismo número de estudiantes que empieza a cursar medicina. También se ha tenido en consideración que la media de finalización de los estudios en medicina es de 6 años (curso académico/año), por lo que el número de licenciados en medicina es igual al número de plazas ofertadas 6 años antes.



Para finalizar, y si procedemos al análisis de todos los datos anteriores, podemos concluir “de nuevo” que sería aconsejable seguir aumentando las plazas de medicina hasta que, al menos, se equiparen con las plazas MIR (que en el pasado año 2009 fueron de 669). No obstante sería más conveniente que existiese un ligero superávit de licenciados para compensar posibles salidas del sistema universitario, tanto de estudiantes como de licenciados.

4. Conclusiones

La situación actual, a tenor de lo expuesto en este informe de actualización, en cuanto al estado de la demanda de un mayor número de licenciados en Medicina, sumada a la situación de crisis económica, a cualquiera de los niveles que se pretenda estudiar (nacional, europea, mundial,...), nos indica un camino claro a recorrer para los próximos años. La inversión en la llamada “economía del conocimiento”, con todo lo que esto conlleva, es hoy una necesidad imperiosa, más allá de la mera recomendación, para encontrar la senda de la recuperación económica, y al mismo tiempo, una oportunidad de convertir a la sociedad valenciana en un referente competitivo a escala global, en aquellos aspectos que, ya en el presente, representan una fortaleza.

La Comunitat Valenciana es un referente a nivel mundial en el ámbito de la Salud. Contamos con los mejores especialistas formados en nuestras universidades, los cuales son demandados por todo el mundo, dada la calidad de la formación que reciben en nuestras facultades. Asimismo, en los últimos tiempos, hemos asistido a grandes hitos en la práctica de la Medicina, tanto en los campos de la cirugía de trasplantes, como en los tratamientos de infertilidad, la investigación oncológica, y un largo etcétera, que se han gestado en los hospitales de nuestra Comunitat, para beneficio de la comunidad internacional, y del avance de la Medicina.

Conviene, pues, seguir apostando por el esfuerzo y la excelencia en este campo, creando, cada vez, un mayor número de especialistas desde nuestras universidades, para que podamos seguir construyendo un lugar destacado en esta economía del conocimiento, y así retener el talento en esta rama de conocimiento, exportarlo si procede, y de esta forma, generar un polo productivo de alta cualificación como corresponde a las exigencias del futuro.