

# Àrea de evaluació de I+D+i 2024

Resultados de la evaluación de las solicitudes presentadas para las subvenciones del Programa para la promoción de la investigación científica, el desarrollo tecnológico y la innovación en la Comunitat Valenciana.

**AGÈNCIA VALENCIANA  
D'AVALUACIÓ I  
PROSPECTIVA**

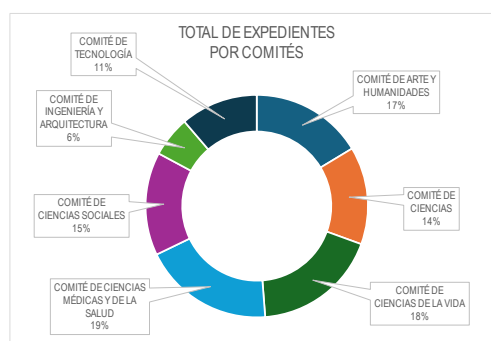
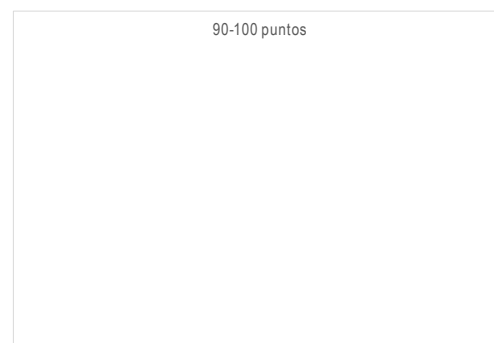

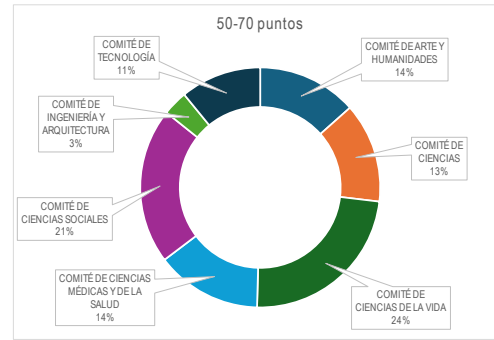
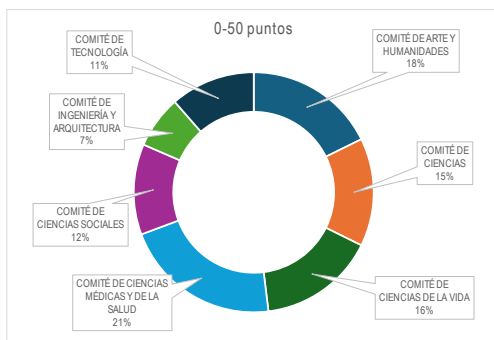
---



# ACIF 2024

## SUBVENCIONES PARA LA CONTRATACIÓN DE PERSONAL INVESTIGADOR PREDOCTORAL

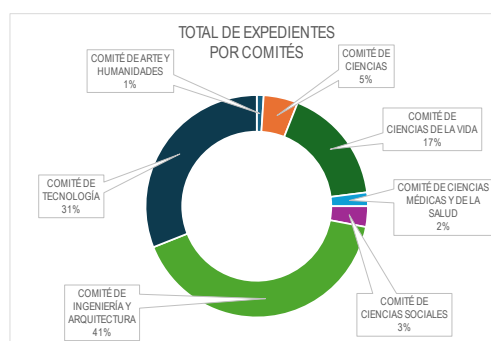
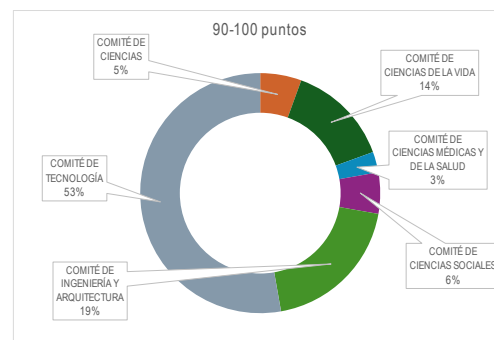
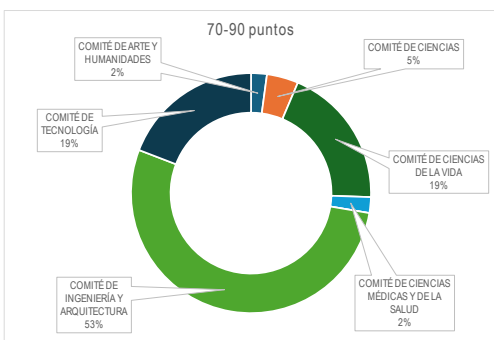
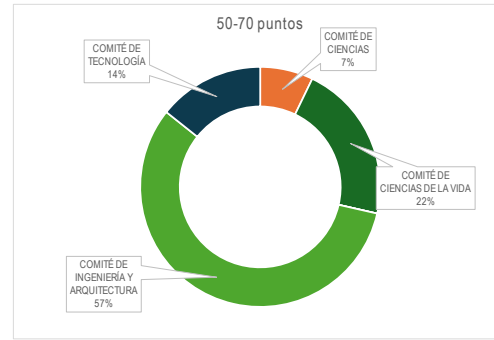
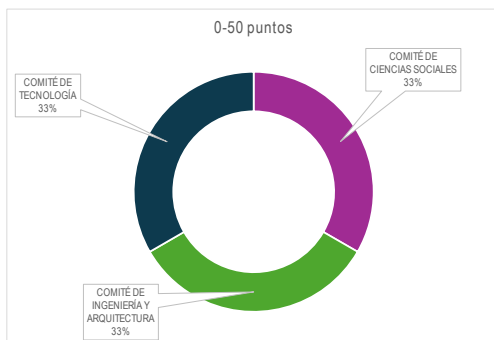
	0-50 puntos			50-70 puntos			70-90 puntos			90-100 puntos			N° Total de expedientes
	N° Expedientes	Promedio	Porcentaje	N° Expedientes	Promedio	Porcentaje	N° Expedientes	Promedio	Porcentaje	N° Expedientes	Promedio	Porcentaje	
<b>COMITÉ DE ARTE Y HUMANIDADES</b>	45	43,67	73,77 %	16	52,65	26,23 %	0	-	0 %	0	-	0 %	61
Ciencias de la Educación	7	44,41	87,50 %	1	51,00	12,50 %	0	-	0 %	0	-	0 %	8
Cultura: Filología, literatura y arte	24	41,75	85,71 %	4	52,05	14,29 %	0	-	0 %	0	-	0 %	28
Estudios del pasado: Historia y arqueología	8	44,87	47,06 %	9	52,81	52,94 %	0	-	0 %	0	-	0 %	17
Mente, lenguaje y pensamiento	6	43,63	75,00 %	2	54,75	25,00 %	0	-	0 %	0	-	0 %	8
<b>COMITÉ DE CIENCIAS</b>	37	43,15	69,81 %	16	52,27	30,19 %	0	-	0 %	0	-	0 %	53
Ciencias físicas	13	44,68	61,90 %	8	52,95	38,10 %	0	-	0 %	0	-	0 %	21
Ciencias matemáticas	6	41	75,00 %	2	51,50	25,00 %	0	-	0 %	0	-	0 %	8
Ciencias y tecnologías químicas	18	43,78	75,00 %	6	52,35	25,00 %	0	-	0 %	0	-	0 %	24
<b>COMITÉ DE CIENCIAS DE LA VIDA</b>	40	44,83	58,82 %	28	54,28	41,18 %	0	-	0 %	0	-	0 %	68
Biociencias y biotecnología	22	46,27	59,46 %	15	53,48	40,54 %	0	-	0 %	0	-	0 %	37
Ciencias agrarias y agroalimentarias	11	43,26	64,71 %	6	54,75	35,29 %	0	-	0 %	0	-	0 %	17
Ciencias y tecnologías medioambientales	7	44,97	50,00 %	7	54,60	50,00 %	0	-	0 %	0	-	0 %	14
<b>COMITÉ DE CIENCIAS MÉDICAS Y DE LA SALUD</b>	54	44,12	76,06 %	17	53,55	23,94 %	0	-	0 %	0	-	0 %	71
Biomedicina	43	44,38	65,15 %	12	53,90	18,18 %	0	-	0 %	0	-	0 %	66
Psicología	11	43,85	22,92 %	5	53,20	10,42 %	0	-	0 %	0	-	0 %	48
<b>COMITÉ DE CIENCIAS SOCIALES</b>	31	45,29	55,36 %	25	54,15	44,64 %	0	-	0 %	0	-	0 %	56
Ciencias Sociales	21	45,07	72,41 %	8	53,11	27,59 %	0	-	0 %	0	-	0 %	29
Derecho	7	46,63	29,17 %	17	55,18	70,83 %	0	-	0 %	0	-	0 %	24
Economía	3	44,17	100 %	0	-	0 %	0	-	0 %	0	-	0 %	3
<b>COMITÉ DE INGENIERÍA Y ARQUITECTURA</b>	18	42,63	81,82 %	4	52,33	18,18 %	0	-	0 %	0	-	0 %	22
Energía y transporte	2	41,75	100 %	0	-	0 %	0	-	0 %	0	-	0 %	2
Producción industrial, ingeniería civil e ingenierías para la sociedad	16	43,51	80,00 %	4	52,33	20,00 %	0	-	0 %	0	-	0 %	20
<b>COMITÉ DE TECNOLOGÍA</b>	29	43,16	69,05 %	13	53,83	30,95 %	0	-	0 %	0	-	0 %	42
Ciencias y tecnologías de materiales	3	42,77	60,00 %	2	54,25	40,00 %	0	-	0 %	0	-	0 %	5
Tecnologías de la información y de las comunicaciones	26	43,54	70,27 %	11	53,40	29,73 %	0	-	0 %	0	-	0 %	37
<b>TOTAL</b>	<b>254</b>		<b>68,10 %</b>	<b>119</b>		<b>31,90 %</b>	<b>0</b>		<b>0,00 %</b>	<b>0</b>		<b>0,00 %</b>	<b>373</b>



# AEST 2024

## SUBVENCIONES PARA LA REALIZACIÓN DE ESTANCIAS DE PERSONAL INVESTIGADOR DOCTOR EN EMPRESAS DE LA COMUNITAT VALENCIANA

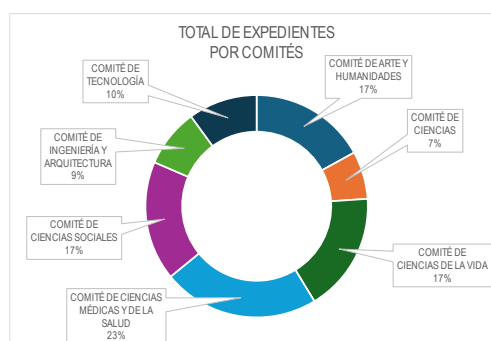
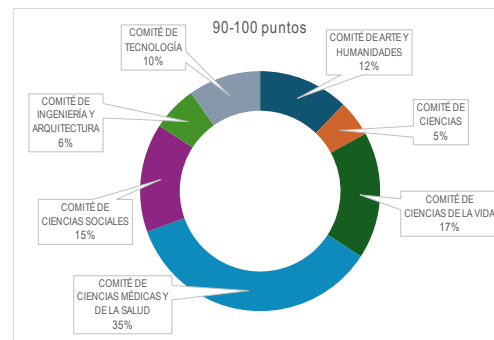
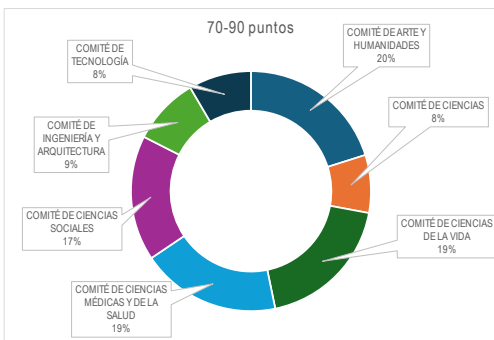
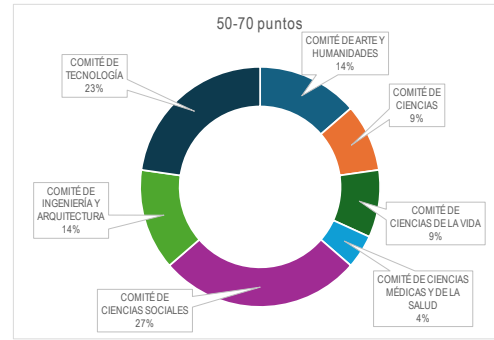
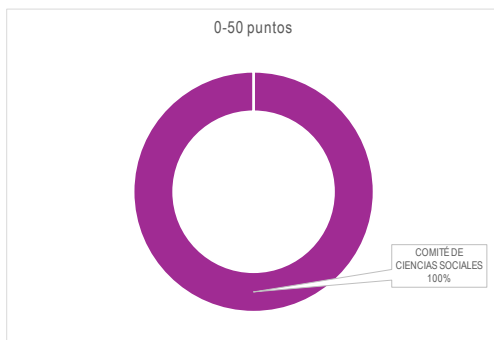
	0-50 puntos			50-70 puntos			70-90 puntos			90-100 puntos			Nº Total de expedientes
	Nº Expedientes	Promedio	Porcentaje	Nº Expedientes	Promedio	Porcentaje	Nº Expedientes	Promedio	Porcentaje	Nº Expedientes	Promedio	Porcentaje	
<b>COMITÉ DE ARTE Y HUMANIDADES</b>	0	-	0,00 %	0	-	0,00 %	1	8430,00 %	100 %	0	-	0 %	1
Ciencias de la Educación	0	-	0,00 %	0	-	0,00 %	1	8430 %	100 %	0	-	0 %	1
Cultura: Filología, literatura y arte	0	-	0,00 %	0	-	0,00 %	0	-	0 %	0	-	0 %	0
Estudios del pasado: Historia y arqueología	0	-	0,00 %	0	-	0,00 %	0	-	0 %	0	-	0 %	0
Mente, lenguaje y pensamiento	0	-	0,00 %	0	-	0,00 %	0	-	0 %	0	-	0 %	0
<b>COMITÉ DE CIENCIAS</b>	0	-	0,00 %	1	60,00	20,00 %	2	8425,00 %	40 %	2	9290,00 %	40 %	5
Ciencias físicas	0	-	0,00 %	0	-	0,00 %	1	8200 %	50 %	1	9430 %	50 %	2
Ciencias matemáticas	0	-	0,00 %	1	60,00	100,00 %	0	-	0 %	0	-	0 %	1
Ciencias y tecnologías químicas	0	-	0,00 %	0	-	0,00 %	1	8650 %	50 %	1	9150 %	50 %	2
<b>COMITÉ DE CIENCIAS DE LA VIDA</b>	0	-	0,00 %	3	61,37	17,65 %	9	7864,50 %	53 %	5	9550,00 %	29 %	17
Biociencias y biotecnología	0	-	0,00 %	0	-	0,00 %	1	7550 %	50 %	1	9800 %	50 %	2
Ciencias agrarias y agroalimentarias	0	-	0,00 %	3	61,37	75,00 %	8	8179 %	53 %	4	9300 %	27 %	15
Ciencias y tecnologías medioambientales	0	-	0,00 %	0	-	0,00 %	0	-	0 %	0	-	0 %	0
<b>COMITÉ DE CIENCIAS MÉDICAS Y DE LA SALUD</b>	0	-	0,00 %	0	-	0,00 %	1	8950,00 %	50 %	1	9200,00 %	50 %	2
Biomedicina	0	-	0,00 %	0	-	0,00 %	1	8950 %	100 %	0	-	0 %	1
Psicología	0	-	0,00 %	0	-	0,00 %	0	-	0 %	1	9200 %	100 %	1
<b>COMITÉ DE CIENCIAS SOCIALES</b>	1	38	33,33 %	0	-	0,00 %	0	-	0 %	2	9325,00 %	67 %	3
Ciencias Sociales	1	38	50,00 %	0	-	0,00 %	0	-	0 %	1	9250 %	50 %	2
Derecho	0	-	0,00 %	0	-	0,00 %	0	-	0 %	0	-	0 %	1
Economía	0	-	0 %	0	-	0 %	0	-	0 %	1	9400 %	100 %	1
<b>COMITÉ DE INGENIERÍA Y ARQUITECTURA</b>	1	41,5	2,44 %	8	65,47	19,51 %	25	8130,00 %	61 %	7	9515,00 %	17 %	41
Energía y transporte	1	41,5	8 %	1	6900	8 %	5	8040 %	42 %	5	9230 %	42 %	12
Producción industrial, ingeniería civil e ingenierías para la sociedad	0	-	0,00 %	7	61,93	23,33 %	20	8220 %	67 %	2	9800 %	7 %	30
<b>COMITÉ DE TECNOLOGÍA</b>	1	42,00	3,23 %	2	63,75	6,45 %	9	8287,00 %	29 %	19	9603,00 %	61 %	31
Ciencias y tecnologías de materiales	0	-	0,00 %	0	-	0,00 %	2	8510 %	40 %	2	9650 %	40 %	5
Tecnologías de la información y de las comunicaciones	1	42	3,85 %	2	63,75	7,69 %	7	8064 %	27 %	17	9556 %	65 %	26
<b>TOTAL</b>													100



# AICO 2024

## SUBVENCIONES PARA GRUPOS DE INVESTIGACIÓN CONSOLIDADOS

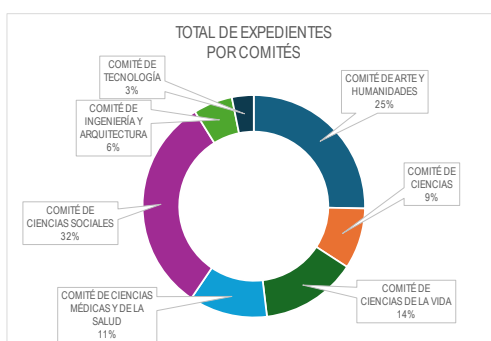
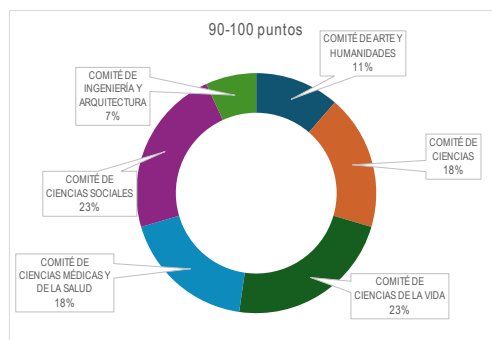
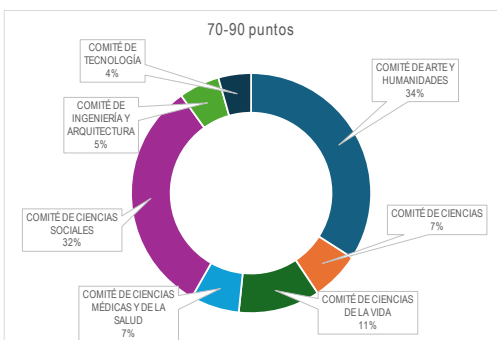
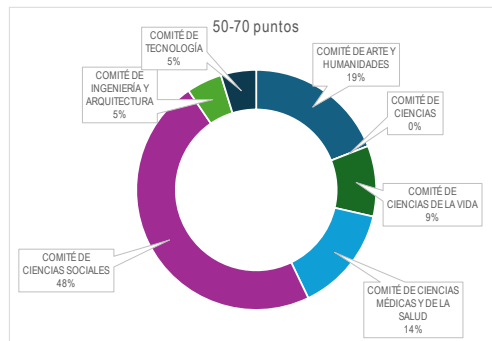
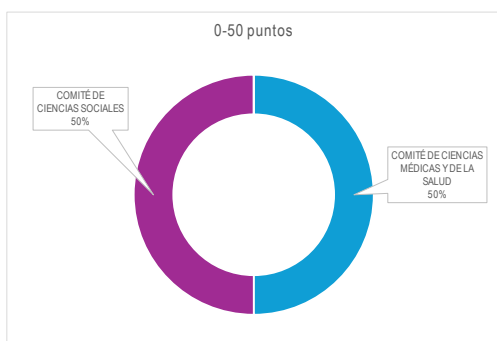
	0-50 puntos			50-70 puntos			70-90 puntos			90-100 puntos			N° Total de expedientes
	N° Expedientes	Promedio	Porcentaje	N° Expedientes	Promedio	Porcentaje	N° Expedientes	Promedio	Porcentaje	N° Expedientes	Promedio	Porcentaje	
<b>COMITÉ DE ARTE Y HUMANIDADES</b>	0	-	0,00 %	3	67,96	6,82 %	31	8293,75 %	70 %	10	9376,75 %	23 %	44
Ciencias de la Educación	0	-	0,00 %	1	66,70	7,14 %	10	8184 %	71 %	3	9567 %	21 %	14
Cultura: Filología, literatura y arte	0	-	0,00 %	2	69,25	11,76 %	13	8258 %	76 %	2	9400 %	12 %	17
Estudios del pasado: Historia y arqueología	0	-	0,00 %	0	-	0,00 %	4	8520 %	50 %	4	9490 %	50 %	8
Mente, lenguaje y pensamiento	0	-	0,00 %	0	-	0,00 %	4	8213 %	80 %	1	9050 %	20 %	5
<b>COMITÉ DE CIENCIAS</b>	0	-	0,00 %	2	57,25	11,11 %	12	8141,00 %	67 %	4	9500,00 %	22 %	18
Ciencias físicas	0	-	0,00 %	0	-	0,00 %	3	7733 %	100 %	0	-	0 %	3
Ciencias matemáticas	0	-	0,00 %	1	54,00	14,29 %	2	8600 %	29 %	4	9500 %	57 %	7
Ciencias y tecnologías químicas	0	-	0,00 %	1	60,50	12,50 %	7	8090 %	88 %	0	-	0 %	8
<b>COMITÉ DE CIENCIAS DE LA VIDA</b>	0	-	0,00 %	2	66,25	4,44 %	29	8355,67 %	64 %	14	9375,33 %	31 %	45
Biociencias y biotecnología	0	-	0,00 %	1	64,50	7,69 %	8	8308 %	62 %	4	9228 %	31 %	13
Ciencias agrarias y agroalimentarias	0	-	0,00 %	1	68,00	4,55 %	16	8323 %	73 %	5	9418 %	23 %	22
Ciencias y tecnologías medioambientales	0	-	0,00 %	0	-	0,00 %	5	8436 %	50 %	5	9480 %	50 %	10
<b>COMITÉ DE CIENCIAS MÉDICAS Y DE LA SALUD</b>	0	-	0,00 %	1	69,00	1,69 %	29	8244,50 %	49 %	29	9424,00 %	49 %	59
Biomedicina	0	-	0,00 %	0	-	0,00 %	23	8122 %	49 %	24	9448 %	51 %	47
Psicología	0	-	0,00 %	1	69,00	8,33 %	6	8367 %	50 %	5	9400 %	42 %	12
<b>COMITÉ DE CIENCIAS SOCIALES</b>	1	43	2,22 %	6	64,69	13,33 %	26	8197,67 %	58 %	12	9212,67 %	27 %	45
Ciencias Sociales	0	-	0,00 %	2	63,50	12,50 %	12	8213 %	75 %	2	9075 %	13 %	16
Derecho	1	43	6,67 %	0	-	0,00 %	10	8105 %	67 %	4	9238 %	27 %	15
Economía	0	-	0 %	4	6588 %	29 %	4	8275 %	29 %	6	9325 %	43 %	14
<b>COMITÉ DE INGENIERÍA Y ARQUITECTURA</b>	0	-	0,00 %	3	66,78	13,64 %	14	8397,50 %	64 %	5	9336,50 %	23 %	22
Energía y transporte	0	-	0 %	1	6500 %	17 %	4	8425 %	67 %	1	9300 %	17 %	6
Producción industrial, ingeniería civil e ingenierías para la sociedad	0	-	0,00 %	2	68,55	12,50 %	10	8370 %	63 %	4	9373 %	25 %	16
<b>COMITÉ DE TECNOLOGÍA</b>	0	-	0,00 %	5	62,25	19,23 %	13	8233,50 %	50 %	8	9615,00 %	31 %	26
Ciencias y tecnologías de materiales	0	-	0,00 %	2	57,50	16,67 %	7	8467 %	58 %	3	9550 %	25 %	12
Tecnologías de la información y de las comunicaciones	0	-	0,00 %	3	67,00	21,43 %	6	8000 %	43 %	5	9680 %	36 %	14
<b>TOTAL</b>													259



# AORG 2024

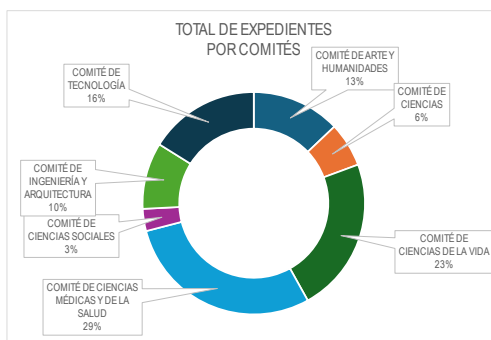
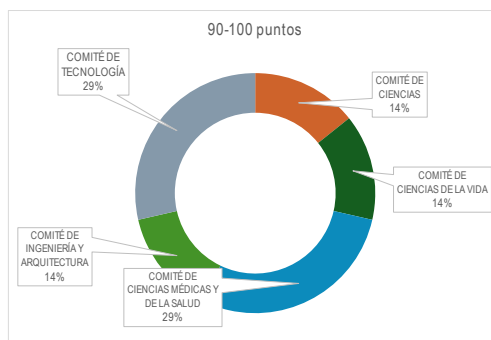
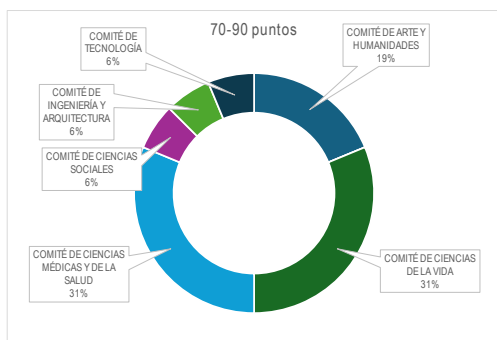
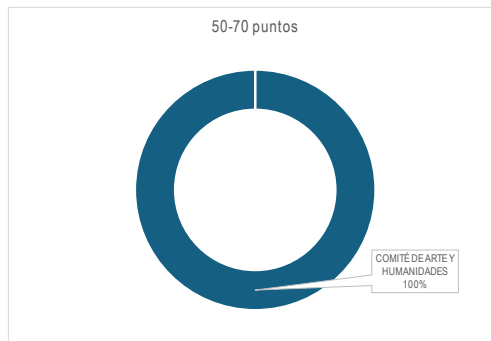
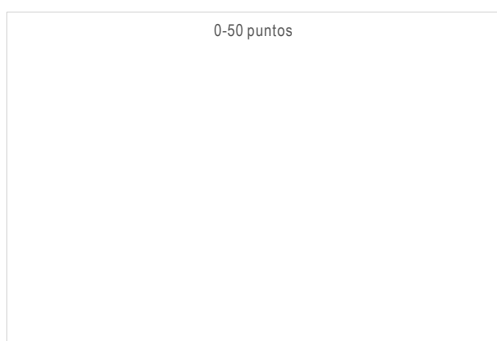
SUBVENCIONES PARA LA ORGANIZACIÓN Y DIFUSIÓN DE CONGRESOS, JORNADAS Y REUNIONES CIENTÍFICAS, TECNOLÓGICAS, HUMANÍSTICAS O ARTÍSTICAS DE CARÁCTER INTERNACIONAL

	0-50 puntos			50-70 puntos			70-90 puntos			90-100 puntos			N° Total de expedientes
	N° Expedientes	Promedio	Porcentaje	N° Expedientes	Promedio	Porcentaje	N° Expedientes	Promedio	Porcentaje	N° Expedientes	Promedio	Porcentaje	
<b>COMITÉ DE ARTE Y HUMANIDADES</b>	0	-	0,00 %	4	62,84	10,00 %	31	7959,50 %	78 %	5	9274,00 %	13 %	40
Ciencias de la Educación	0	-	0,00 %	1	66,50	14,29 %	6	8380 %	86 %	0	-	0 %	7
Cultura: Filología, literatura y arte	0	-	0,00 %	3	59,17	14,29 %	15	8070 %	71 %	3	9333 %	14 %	21
Estudios del pasado: Historia y arqueología	0	-	0,00 %	0	-	0,00 %	5	7480 %	100 %	0	-	0 %	5
Mente, lenguaje y pensamiento	0	-	0,00 %	0	-	0,00 %	5	7908 %	71 %	2	9215 %	29 %	7
<b>COMITÉ DE CIENCIAS</b>	0	-	0,00 %	0	-	0,00 %	6	8150,00 %	43 %	8	9508,33 %	57 %	14
Ciencias físicas	0	-	0,00 %	0	-	0,00 %	2	8275 %	67 %	1	9800 %	33 %	3
Ciencias matemáticas	0	-	0,00 %	0	-	0,00 %	4	8025 %	80 %	1	9400 %	20 %	5
Ciencias y tecnologías químicas	0	-	0,00 %	0	-	0,00 %	0	-	0 %	6	9325 %	100 %	6
<b>COMITÉ DE CIENCIAS DE LA VIDA</b>	0	-	0,00 %	2	63,70	9,09 %	10	8336,00 %	45 %	10	9552,67 %	45 %	22
Biociencias y biotecnología	0	-	0,00 %	1	58,40	11,11 %	6	8055 %	67 %	2	9575 %	22 %	9
Ciencias agrarias y agroalimentarias	0	-	0,00 %	0	-	0,00 %	3	8333 %	43 %	4	9463 %	57 %	7
Ciencias y tecnologías medioambientales	0	-	0,00 %	1	69,00	16,67 %	1	8620 %	17 %	4	9620 %	67 %	6
<b>COMITÉ DE CIENCIAS MÉDICAS Y DE LA SALUD</b>	1	37,60	5,56 %	3	54,75	16,67 %	6	8570,00 %	33 %	8	9643,00 %	44 %	18
Biomedicina	1	37,6	8,33 %	1	52,50	8,33 %	5	8240 %	42 %	5	9686 %	42 %	12
Psicología	0	-	0,00 %	2	57,00	33,33 %	1	8900 %	17 %	3	9600 %	50 %	6
<b>COMITÉ DE CIENCIAS SOCIALES</b>	1	48	2,00 %	10	62,09	20,00 %	29	8002,67 %	58 %	10	9308,33 %	20 %	50
Ciencias Sociales	1	48	4,35 %	6	62,83	26,09 %	13	7993 %	57 %	3	9567 %	13 %	23
Derecho	0	-	0,00 %	4	61,35	17,39 %	13	8015 %	57 %	6	9258 %	26 %	23
Economía	0	-	0 %	0	-	0 %	3	8000 %	75 %	1	9100 %	25 %	4
<b>COMITÉ DE INGENIERÍA Y ARQUITECTURA</b>	0	-	0,00 %	1	67,00	11,11 %	5	8075,00 %	56 %	3	9650,00 %	33 %	9
Energía y transporte	0	-	0 %	1	6700 %	33 %	1	7800 %	33 %	1	9700 %	33 %	3
Producción industrial, ingeniería civil e ingenierías para la sociedad	0	-	0,00 %	0	-	0,00 %	4	8350 %	67 %	2	9600 %	33 %	6
<b>COMITÉ DE TECNOLOGÍA</b>	0	-	0,00 %	1	65,00	20,00 %	4	8275,00 %	80 %	0	-	0 %	5
Ciencias y tecnologías de materiales	0	-	0,00 %	1	65,00	33,33 %	2	7975 %	67 %	0	-	0 %	3
Tecnologías de la información y de las comunicaciones	0	-	0,00 %	0	-	0,00 %	2	8575 %	100 %	0	-	0 %	2
<b>TOTAL</b>													158



## SUBVENCIONES PARA LA CAPTACIÓN DE PROYECTOS EUROPEOS U OTROS PROGRAMAS DE CARÁCTER INTERNACIONAL

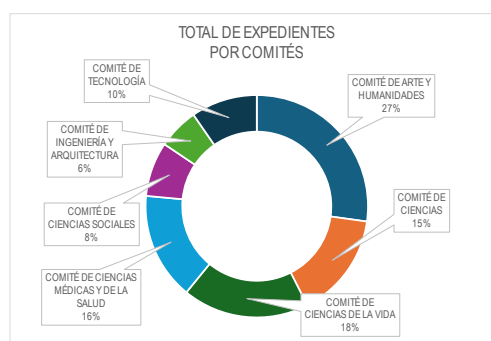
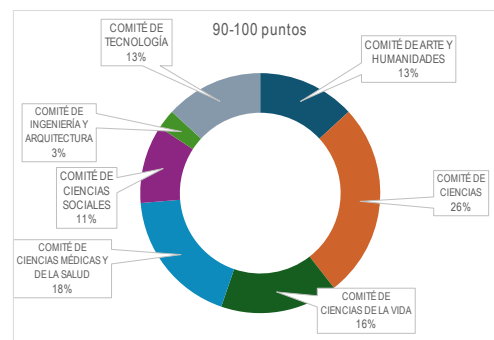
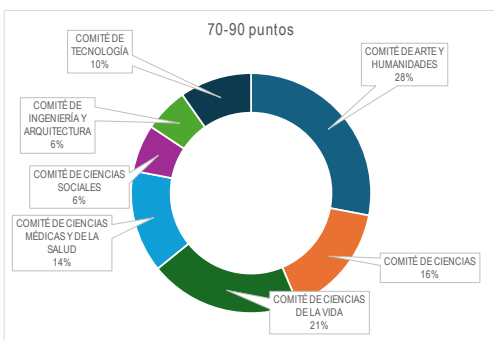
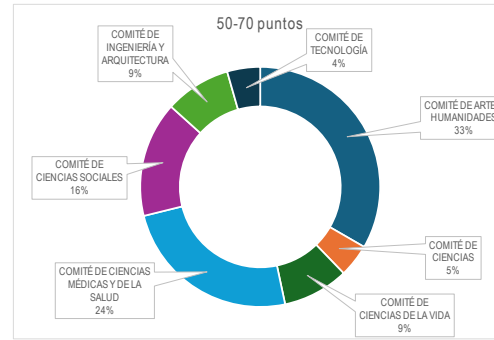
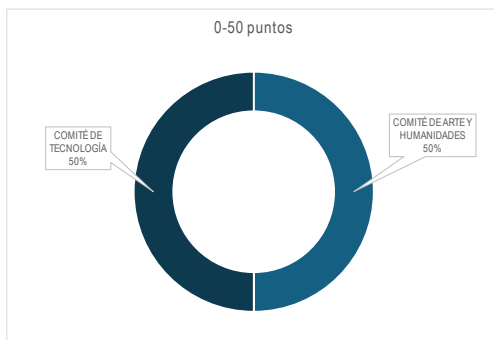
	0-50 puntos			50-70 puntos			70-90 puntos			90-100 puntos			Nº Total de expedientes
	Nº Expedientes	Promedio	Porcentaje	Nº Expedientes	Promedio	Porcentaje	Nº Expedientes	Promedio	Porcentaje	Nº Expedientes	Promedio	Porcentaje	
<b>COMITÉ DE ARTE Y HUMANIDADES</b>	0	-	0,00 %	1	67,00	25,00 %	3	7762,50 %	75 %	0	-	0 %	4
Ciencias de la Educación	0	-	0,00 %	0	-	0,00 %	1	7550 %	100 %	0	-	0 %	1
Cultura: Filología, literatura y arte	0	-	0,00 %	0	-	0,00 %	0	-	0 %	0	-	0 %	0
Estudios del pasado: Historia y arqueología	0	-	0,00 %	1	67,00	33,33 %	2	7975 %	67 %	0	-	0 %	3
Mente, lenguaje y pensamiento	0	-	0,00 %	0	-	0,00 %	0	-	0 %	0	-	0 %	0
<b>COMITÉ DE CIENCIAS</b>	0	-	0,00 %	0	-	0,00 %	0	-	0 %	2	9575,00 %	100 %	2
Ciencias físicas	0	-	0,00 %	0	-	0,00 %	0	-	0 %	1	9750 %	100 %	1
Ciencias matemáticas	0	-	0,00 %	0	-	0,00 %	0	-	0 %	0	-	0 %	0
Ciencias y tecnologías químicas	0	-	0,00 %	0	-	0,00 %	0	-	0 %	1	9400 %	100 %	1
<b>COMITÉ DE CIENCIAS DE LA VIDA</b>	0	-	0,00 %	0	-	0,00 %	5	8376,67 %	71 %	2	9480,00 %	29 %	7
Biociencias y biotecnología	0	-	0,00 %	0	-	0,00 %	1	8930 %	50 %	1	9460 %	50 %	2
Ciencias agrarias y agroalimentarias	0	-	0,00 %	0	-	0,00 %	3	8500 %	75 %	1	9500 %	25 %	4
Ciencias y tecnologías medioambientales	0	-	0,00 %	0	-	0,00 %	1	7700 %	100 %	0	-	0 %	1
<b>COMITÉ DE CIENCIAS MÉDICAS Y DE LA SALUD</b>	0	-	0,00 %	0	-	0,00 %	5	8100,00 %	56 %	4	9687,50 %	44 %	9
Biomedicina	0	-	0,00 %	0	-	0,00 %	5	8100 %	71 %	2	9750 %	29 %	7
Psicología	0	-	0,00 %	0	-	0,00 %	0	-	0 %	2	9625 %	100 %	2
<b>COMITÉ DE CIENCIAS SOCIALES</b>	0	-	0,00 %	0	-	0,00 %	1	7050,00 %	100 %	0	-	0 %	1
Ciencias Sociales	0	-	0,00 %	0	-	0,00 %	0	-	0 %	0	-	0 %	0
Derecho	0	-	0,00 %	0	-	0,00 %	0	-	0 %	0	-	0 %	0
Economía	0	-	0 %	0	-	0 %	1	7050 %	100 %	0	-	0 %	1
<b>COMITÉ DE INGENIERÍA Y ARQUITECTURA</b>	0	-	0,00 %	0	-	0,00 %	1	7800,00 %	33 %	2	9255,00 %	67 %	3
Energía y transporte	0	-	0 %	0	-	0 %	0	-	0 %	0	-	0 %	0
Producción industrial, ingeniería civil e ingenierías para la sociedad	0	-	0,00 %	0	-	0,00 %	1	7800 %	33 %	2	9255 %	67 %	3
<b>COMITÉ DE TECNOLOGÍA</b>	0	-	0,00 %	0	-	0,00 %	1	8000,00 %	20 %	4	9463,00 %	80 %	5
Ciencias y tecnologías de materiales	0	-	0,00 %	0	-	0,00 %	0	-	0 %	0	-	0 %	0
Tecnologías de la información y de las comunicaciones	0	-	0,00 %	0	-	0,00 %	1	8000 %	20 %	4	9463 %	80 %	5
<b>TOTAL</b>													31



# APOSTD 2024

## SUBVENCIONES PARA LA CONTRATACIÓN DE PERSONAL INVESTIGADOR EN FASE POSTDOCTORAL

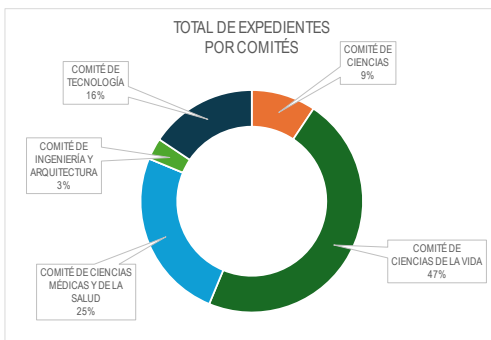
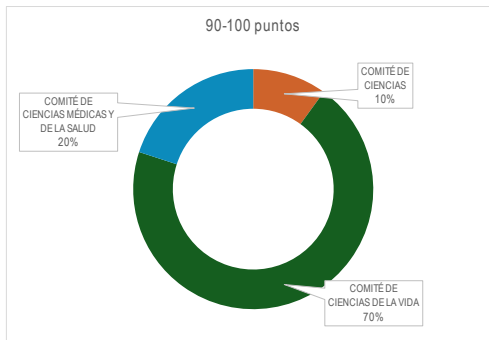
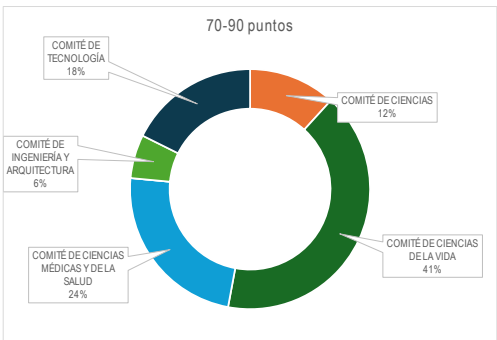
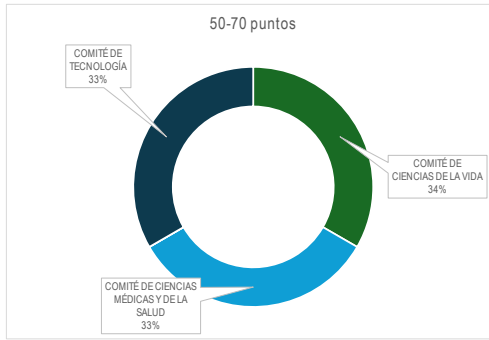
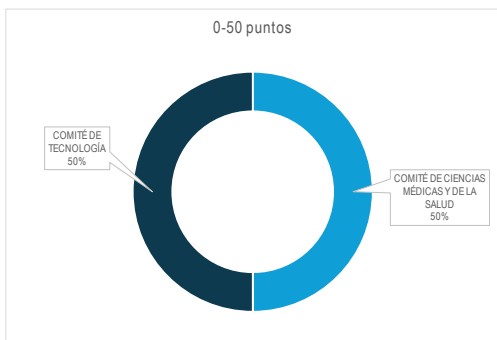
	0-50 puntos			50-70 puntos			70-90 puntos			90-100 puntos			Nº Total de expedientes
	Nº Expedientes	Promedio	Porcentaje	Nº Expedientes	Promedio	Porcentaje	Nº Expedientes	Promedio	Porcentaje	Nº Expedientes	Promedio	Porcentaje	
<b>COMITÉ DE ARTE Y HUMANIDADES</b>	1	47,30	1,04 %	15	64,88	15,63 %	75	8107,25 %	78 %	5	9448,00 %	5 %	96
Ciencias de la Educación	0	-	0,00 %	0	-	0,00 %	4	8053 %	100 %	0	-	0 %	4
Cultura: Filología, literatura y arte	0	-	0,00 %	3	68,17	11,11 %	24	8069 %	89 %	0	-	0 %	27
Estudios del pasado: Historia y arqueología	1	47,3	2,00 %	10	63,13	20,00 %	39	7971 %	78 %	0	-	0 %	50
Mente, lenguaje y pensamiento	0	-	0,00 %	2	63,35	13,33 %	8	8336 %	53 %	5	9448 %	33 %	15
<b>COMITÉ DE CIENCIAS</b>	0	-	0,00 %	2	57,78	3,70 %	42	8270,67 %	78 %	10	9401,00 %	19 %	54
Ciencias físicas	0	-	0,00 %	0	-	0,00 %	15	8236 %	71 %	6	9367 %	29 %	21
Ciencias matemáticas	0	-	0,00 %	1	55,00	14,29 %	6	8433 %	86 %	0	-	0 %	7
Ciencias y tecnologías químicas	0	-	0,00 %	1	60,55	3,85 %	21	8143 %	81 %	4	9435 %	15 %	26
<b>COMITÉ DE CIENCIAS DE LA VIDA</b>	0	-	0,00 %	4	64,08	6,15 %	55	8167,33 %	85 %	6	9145,00 %	9 %	65
Biociencias y biotecnología	0	-	0,00 %	0	-	0,00 %	19	8136 %	95 %	1	9050 %	5 %	20
Ciencias agrarias y agroalimentarias	0	-	0,00 %	2	66,75	9,52 %	17	8057 %	81 %	2	9275 %	10 %	21
Ciencias y tecnologías medioambientales	0	-	0,00 %	2	61,40	8,33 %	19	8309 %	79 %	3	9110 %	13 %	24
<b>COMITÉ DE CIENCIAS MÉDICAS Y DE LA SALUD</b>	0	-	0,00 %	11	67,26	20,00 %	37	7856,00 %	67 %	7	9196,00 %	13 %	55
Biomedicina	0	-	0,00 %	7	68,26	16,28 %	30	7926 %	70 %	6	9292 %	14 %	43
Psicología	0	-	0,00 %	4	66,25	33,33 %	7	7786 %	58 %	1	9100 %	8 %	12
<b>COMITÉ DE CIENCIAS SOCIALES</b>	0	-	0,00 %	7	60,79	25,00 %	17	8138,33 %	61 %	4	9183,50 %	14 %	28
Ciencias Sociales	0	-	0,00 %	5	62,06	26,32 %	11	8020 %	58 %	3	9317 %	16 %	19
Derecho	0	-	0,00 %	1	50,30	16,67 %	4	7970 %	67 %	1	9050 %	17 %	6
Economía	0	-	0 %	1	7000 %	33 %	2	8425 %	67 %	0	-	0 %	3
<b>COMITÉ DE INGENIERÍA Y ARQUITECTURA</b>	0	-	0,00 %	4	67,22	19,05 %	16	7761,50 %	76 %	1	9800,00 %	5 %	21
Energía y transporte	0	-	0 %	1	6900 %	11 %	8	7819 %	89 %	0	-	0 %	9
Producción industrial, ingeniería civil e ingenierías para la sociedad	0	-	0,00 %	3	65,43	25,00 %	8	7704 %	67 %	1	9800 %	8 %	12
<b>COMITÉ DE TECNOLOGÍA</b>	1	49,00	2,94 %	2	68,00	5,88 %	26	8130,50 %	76 %	5	9222,50 %	15 %	34
Ciencias y tecnologías de materiales	0	-	0,00 %	2	68,00	10,00 %	17	8308 %	85 %	1	9200 %	5 %	20
Tecnologías de la información y de las comunicaciones	1	49	7,14 %	0	-	0,00 %	9	7953 %	64 %	4	9245 %	29 %	14
<b>TOTAL</b>													353



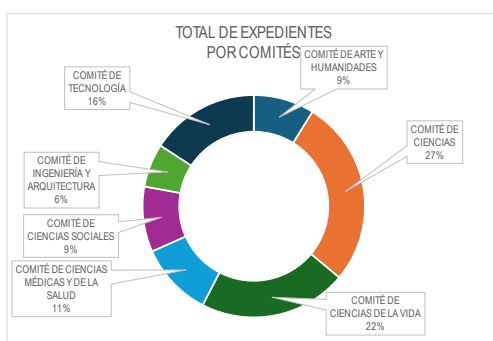
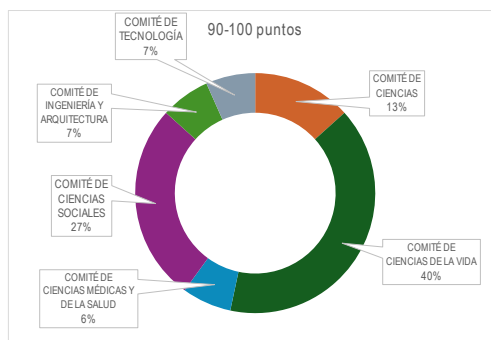
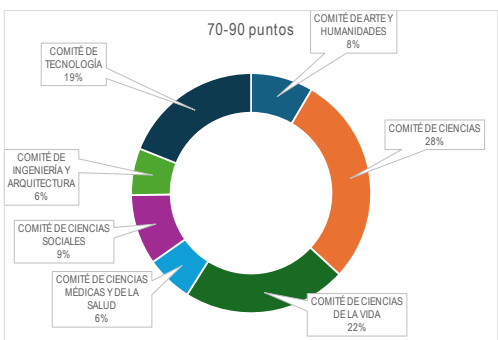
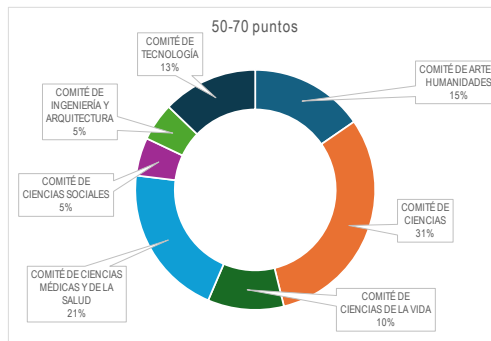
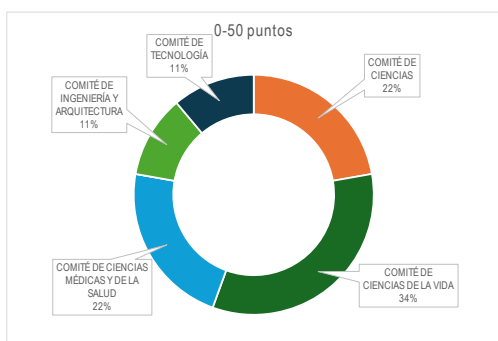
# APOTI 2024

## SUBVENCIONES PARA LA CONTRATACIÓN DE PERSONAL DE APOYO VINCULADO A UN PROYECTO DE TRANSFERENCIA TECNOLÓGICA

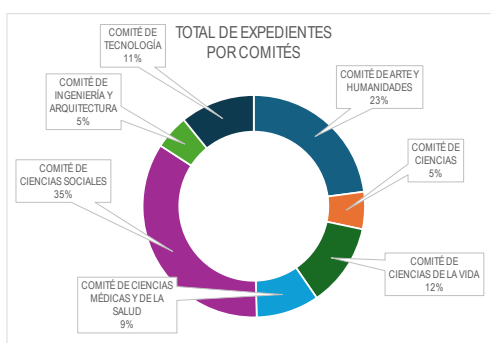
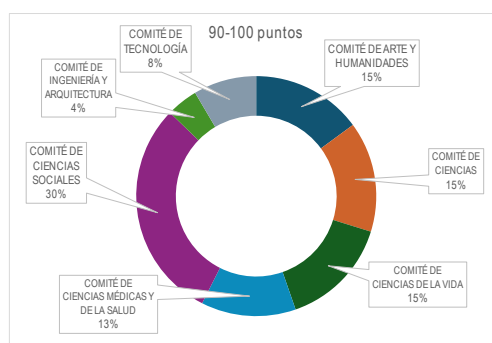
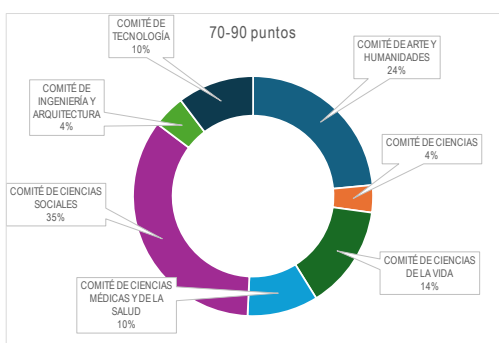
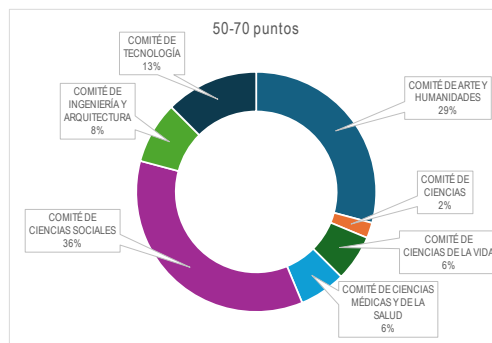
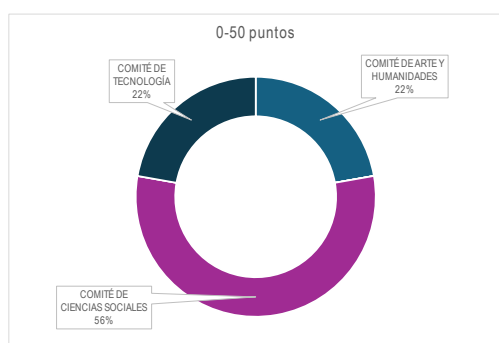
	0-50 puntos			50-70 puntos			70-90 puntos			90-100 puntos			N° Total de expedientes
	N° Expedientes	Promedio	Porcentaje	N° Expedientes	Promedio	Porcentaje	N° Expedientes	Promedio	Porcentaje	N° Expedientes	Promedio	Porcentaje	
<b>COMITÉ DE ARTE Y HUMANIDADES</b>	0	-	0,00 %	0	-	0,00 %	0	-	0 %	0	-	0 %	0
Ciencias de la Educación	0	-	0,00 %	0	-	0,00 %	0	-	0 %	0	-	0 %	0
Cultura: Filología, literatura y arte	0	-	0,00 %	0	-	0,00 %	0	-	0 %	0	-	0 %	0
Estudios del pasado: Historia y arqueología	0	-	0,00 %	0	-	0,00 %	0	-	0 %	0	-	0 %	0
Mente, lenguaje y pensamiento	0	-	0,00 %	0	-	0,00 %	0	-	0 %	0	-	0 %	0
<b>COMITÉ DE CIENCIAS</b>	0	-	0,00 %	0	-	0,00 %	2	8045,00 %	67 %	1	9300,00 %	33 %	3
Ciencias físicas	0	-	0,00 %	0	-	0,00 %	0	-	0 %	0	-	0 %	0
Ciencias matemáticas	0	-	0,00 %	0	-	0,00 %	0	-	0 %	0	-	0 %	0
Ciencias y tecnologías químicas	0	-	0,00 %	0	-	0,00 %	2	8045 %	67 %	1	9300 %	33 %	3
<b>COMITÉ DE CIENCIAS DE LA VIDA</b>	0	-	0,00 %	1	70,00	6,67 %	7	8269,00 %	47 %	7	9340,00 %	47 %	15
Biociencias y biotecnología	0	-	0,00 %	1	70,00	20,00 %	0	-	0 %	4	9445 %	80 %	5
Ciencias agrarias y agroalimentarias	0	-	0,00 %	0	-	0,00 %	6	8138 %	75 %	2	9375 %	25 %	8
Ciencias y tecnologías medioambientales	0	-	0,00 %	0	-	0,00 %	1	8400 %	50 %	1	9200 %	50 %	2
<b>COMITÉ DE CIENCIAS MÉDICAS Y DE LA SALUD</b>	1	47,00	12,50 %	1	62,50	12,50 %	4	7962,00 %	50 %	2	9050,00 %	25 %	8
Biomedicina	1	47	12,50 %	1	62,50	12,50 %	4	7962 %	50 %	2	9050 %	25 %	8
Psicología	0	-	0,00 %	0	-	0,00 %	0	-	0 %	0	-	0 %	0
<b>COMITÉ DE CIENCIAS SOCIALES</b>	0	-	0,00 %	0	-	0,00 %	0	-	0 %	0	-	0 %	0
Ciencias Sociales	0	-	0,00 %	0	-	0,00 %	0	-	0 %	0	-	0 %	0
Derecho	0	-	0,00 %	0	-	0,00 %	0	-	0 %	0	-	0 %	0
Economía	0	-	0 %	0	-	0 %	0	-	0 %	0	-	0 %	0
<b>COMITÉ DE INGENIERÍA Y ARQUITECTURA</b>	0	-	0,00 %	0	-	0,00 %	1	8350,00 %	100 %	0	-	0 %	1
Energía y transporte	0	-	0 %	0	-	0 %	1	8350 %	100 %	0	-	0 %	1
Producción industrial, ingeniería civil e ingenierías para la sociedad	0	-	0,00 %	0	-	0,00 %	0	-	0 %	0	-	0 %	0
<b>COMITÉ DE TECNOLOGÍA</b>	1	43,00	20,00 %	1	59,00	20,00 %	3	8662,50 %	60 %	0	-	0 %	5
Ciencias y tecnologías de materiales	1	43	33,33 %	0	-	0,00 %	2	8425 %	67 %	0	-	0 %	3
Tecnologías de la información y de las comunicaciones	0	-	0,00 %	1	59,00	50,00 %	1	8900 %	50 %	0	-	0 %	2
<b>TOTAL</b>													32



	0-50 puntos			50-70 puntos			70-90 puntos			90-100 puntos			Nº Total de expedientes
	Nº Expedientes	Promedio	Porcentaje	Nº Expedientes	Promedio	Porcentaje	Nº Expedientes	Promedio	Porcentaje	Nº Expedientes	Promedio	Porcentaje	
<b>COMITÉ DE ARTE Y HUMANIDADES</b>	0	-	0,00 %	6	60,25	42,86 %	8	7830,00 %	57 %	0	-	0 %	14
Ciencias de la Educación	0	-	0,00 %	1	62,00	50,00 %	1	7180 %	50 %	0	-	0 %	2
Cultura: Filología, literatura y arte	0	-	0,00 %	4	63,25	44,44 %	5	7870 %	56 %	0	-	0 %	9
Estudios del pasado: Historia y arqueología	0	-	0,00 %	0	-	0,00 %	2	8440 %	100 %	0	-	0 %	2
Mente, lenguaje y pensamiento	0	-	0,00 %	1	55,50	100,00 %	0	-	0 %	0	-	0 %	1
<b>COMITÉ DE CIENCIAS</b>	2	47,25	4,65 %	12	58,16	27,91 %	27	8115,67 %	63 %	2	9075,00 %	5 %	43
Ciencias físicas	1	45,5	4,35 %	4	59,88	17,39 %	17	8196 %	74 %	1	9100 %	4 %	23
Ciencias matemáticas	0	-	0,00 %	2	56,50	40,00 %	3	8467 %	60 %	0	-	0 %	5
Ciencias y tecnologías químicas	1	49	6,67 %	6	58,10	40,00 %	7	7684 %	47 %	1	9050 %	7 %	15
<b>COMITÉ DE CIENCIAS DE LA VIDA</b>	3	43,83	8,82 %	4	64,75	11,76 %	21	8268,67 %	62 %	6	9162,67 %	18 %	34
Biociencias y biotecnología	3	43,83	17,65 %	4	64,75	23,53 %	8	8254 %	47 %	2	9135 %	12 %	17
Ciencias agrarias y agroalimentarias	0	-	0,00 %	0	-	0,00 %	7	8314 %	70 %	3	9073 %	30 %	10
Ciencias y tecnologías medioambientales	0	-	0,00 %	0	-	0,00 %	6	8238 %	86 %	1	9280 %	14 %	7
<b>COMITÉ DE CIENCIAS MÉDICAS Y DE LA SALUD</b>	2	42,25	11,76 %	8	60,90	47,06 %	6	8030,00 %	35 %	1	9250,00 %	6 %	17
Biomedicina	0	-	0,00 %	5	64,80	50,00 %	4	8285 %	40 %	1	9250 %	10 %	10
Psicología	2	42,25	28,57 %	3	57,00	42,86 %	2	7775 %	29 %	0	-	0 %	7
<b>COMITÉ DE CIENCIAS SOCIALES</b>	0	-	0,00 %	2	58,25	13,33 %	9	7862,67 %	60 %	4	9370,00 %	27 %	15
Ciencias Sociales	0	-	0,00 %	2	58,25	28,57 %	4	7838 %	57 %	1	9450 %	14 %	7
Derecho	0	-	0,00 %	0	-	0,00 %	4	8050 %	57 %	3	9290 %	43 %	7
Economía	0	-	0 %	0	-	0 %	1	7700 %	100 %	0	-	0 %	1
<b>COMITÉ DE INGENIERÍA Y ARQUITECTURA</b>	1	39	10,00 %	2	65,50	20,00 %	6	7512,50 %	60 %	1	4575,00 %	10 %	10
Energía y transporte	0	-	0 %	1	6500	33 %	2	7425 %	67 %	0	0 %	0 %	3
Producción industrial, ingeniería civil e ingenierías para la sociedad	1	39	14,29 %	1	66,00	14,29 %	4	7600 %	57 %	1	9150 %	14 %	7
<b>COMITÉ DE TECNOLOGÍA</b>	1	45,50	4,00 %	5	59,71	20,00 %	18	7979,50 %	72 %	1	9150,00 %	4 %	25
Ciencias y tecnologías de materiales	0	-	0,00 %	3	55,67	37,50 %	4	7928 %	50 %	1	9150 %	13 %	8
Tecnologías de la información y de las comunicaciones	1	45,5	5,88 %	2	63,75	11,76 %	14	8031 %	82 %	0	-	0 %	17
<b>TOTAL</b>													158



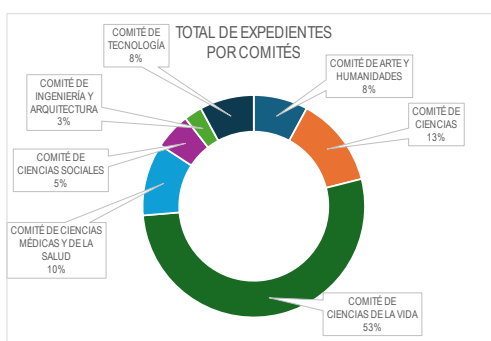
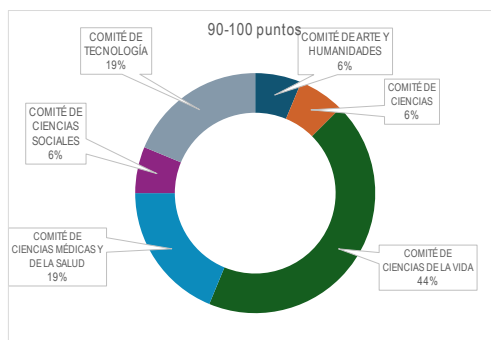
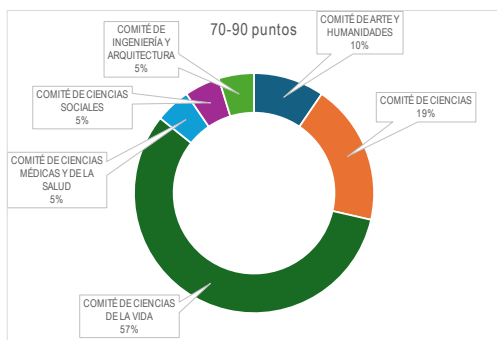
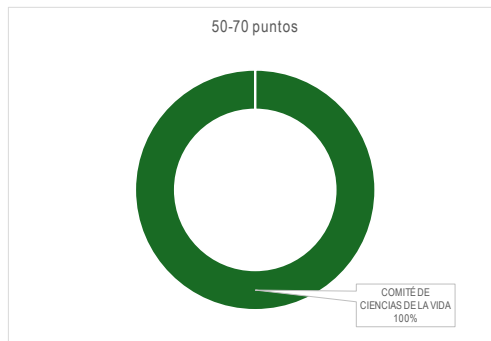
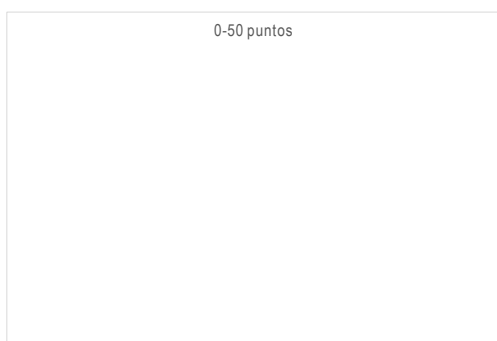
	0-50 puntos			50-70 puntos			70-90 puntos			90-100 puntos			Nº Total de expedientes
	Nº Expedientes	Promedio	Porcentaje	Nº Expedientes	Promedio	Porcentaje	Nº Expedientes	Promedio	Porcentaje	Nº Expedientes	Promedio	Porcentaje	
<b>COMITÉ DE ARTE Y HUMANIDADES</b>	2	47,50	3,64 %	14	64,22	25,45 %	32	8348,25 %	58 %	7	9426,25 %	13 %	55
Ciencias de la Educación	1	49,5	5,26 %	8	64,10	42,11 %	8	8460	42 %	2	9300	11 %	19
Cultura: Filología, literatura y arte	0	-	0,00 %	6	64,33	26,09 %	15	8150	65 %	2	9650	9 %	23
Estudios del pasado: Historia y arqueología	0	-	0,00 %	0	-	0,00 %	7	8043	88 %	1	9100	13 %	8
Mente, lenguaje y pensamiento	1	45,5	20,00 %	0	-	0,00 %	2	8740	40 %	2	9655	40 %	5
<b>COMITÉ DE CIENCIAS</b>	0	-	0,00 %	1	68,00	7,69 %	5	8072,33	38 %	7	9263,33	54 %	13
Ciencias físicas	0	-	0,00 %	0	-	0,00 %	3	8217	43 %	4	9310	57 %	7
Ciencias matemáticas	0	-	0,00 %	0	-	0,00 %	1	7500	50 %	1	9300	50 %	2
Ciencias y tecnologías químicas	0	-	0,00 %	1	68,00	25,00 %	1	8500	25 %	2	9180	50 %	4
<b>COMITÉ DE CIENCIAS DE LA VIDA</b>	0	-	0,00 %	3	62,13	10,34 %	19	8199,67	66 %	7	9346,00	24 %	29
Biociencias y biotecnología	0	-	0,00 %	0	-	0,00 %	5	8194	83 %	1	9310	17 %	6
Ciencias agrarias y agroalimentarias	0	-	0,00 %	2	63,75	18,18 %	5	8126	45 %	4	9538	36 %	11
Ciencias y tecnologías medioambientales	0	-	0,00 %	1	60,50	8,33 %	9	8279	75 %	2	9190	17 %	12
<b>COMITÉ DE CIENCIAS MÉDICAS Y DE LA SALUD</b>	0	-	0,00 %	3	65,38	13,64 %	13	8067,50	59 %	6	9245,00	27 %	22
Biomedicina	0	-	0,00 %	1	70,00	7,14 %	7	8110	50 %	6	9245	43 %	14
Psicología	0	-	0,00 %	2	60,75	25,00 %	6	8025	75 %	0	-	0 %	8
<b>COMITÉ DE CIENCIAS SOCIALES</b>	5	40,375	6,02 %	17	61,06	20,48 %	47	8139,00	57 %	14	9300,67	17 %	83
Ciencias Sociales	3	31,5	7,89 %	11	60,18	28,95 %	21	8030	55 %	3	9383	8 %	38
Derecho	0	-	0,00 %	2	61,75	9,09 %	14	8224	64 %	6	9247	27 %	22
Economía	2	49,25	9 %	4	6125	17 %	12	8163	52 %	5	9272	22 %	23
<b>COMITÉ DE INGENIERÍA Y ARQUITECTURA</b>	0	-	0,00 %	4	-	33,33 %	6	8458,50	50 %	2	9400,00	17 %	12
Energía y transporte	0	-	0 %	0	-	0 %	3	8217	100 %	0	-	0 %	3
Producción industrial, ingeniería civil e ingenierías para la sociedad	0	-	0,00 %	4	62,75	44,44 %	3	8700	33 %	2	9400	22 %	9
<b>COMITÉ DE TECNOLOGÍA</b>	2	-	7,69 %	6	-	23,08 %	14	8323,50	54 %	4	-	15 %	26
Ciencias y tecnologías de materiales	0	-	0,00 %	0	-	0,00 %	2	8590	100 %	0	-	0 %	2
Tecnologías de la información y de las comunicaciones	2	28,25	8,33 %	6	62,17	25,00 %	12	8057	50 %	4	9463	17 %	24
<b>TOTAL</b>													240



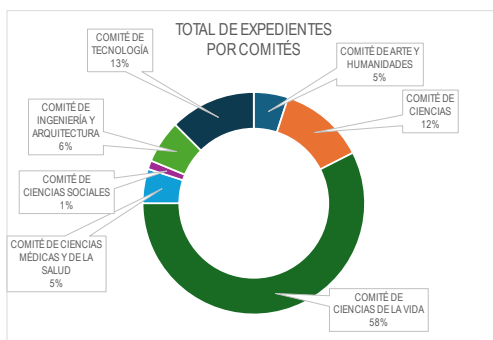
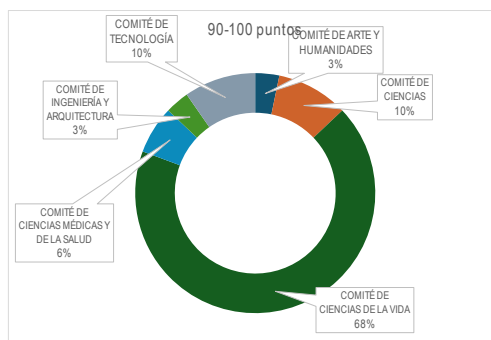
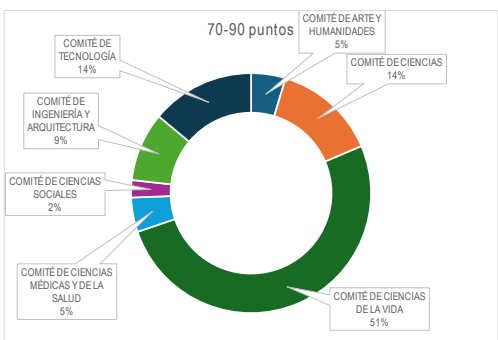
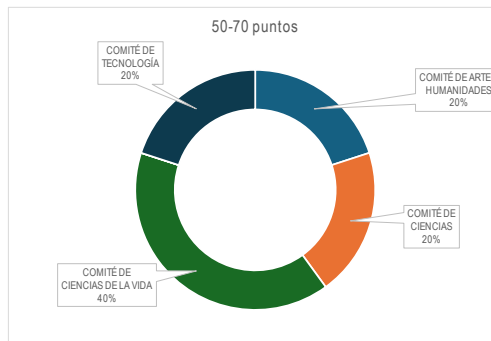
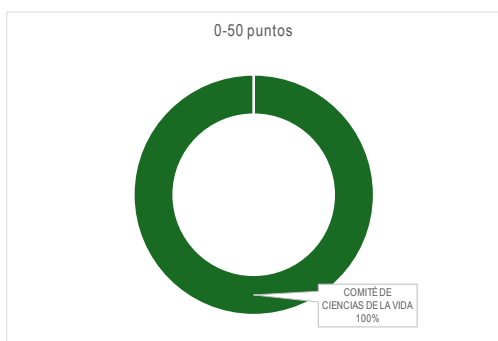
# FULBRIGHT 2024

## CONVOCATORIA CSIC-FULBRIGHT 2024: PERSONAL DE INVESTIGACION

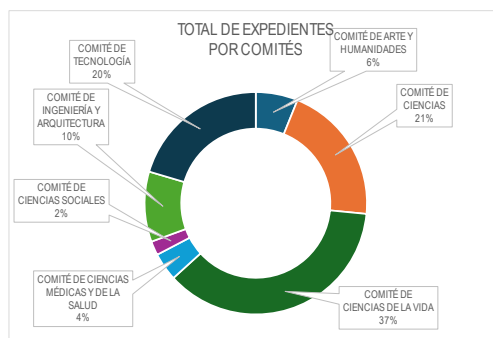
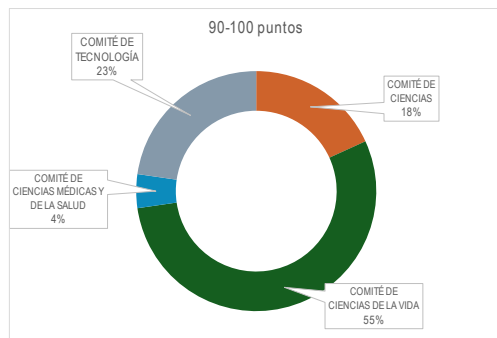
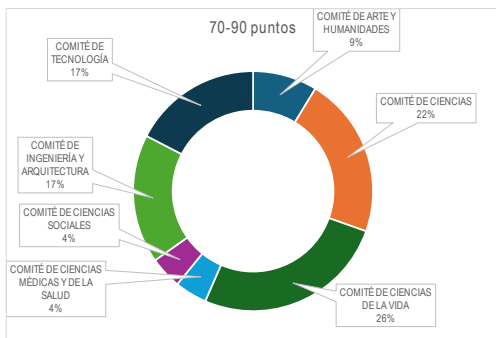
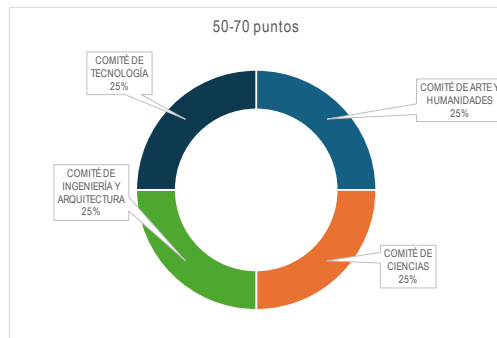
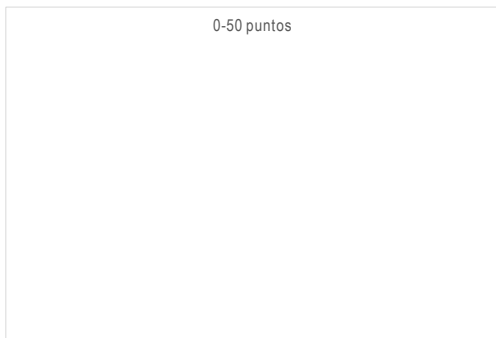
	0-50 puntos			50-70 puntos			70-90 puntos			90-100 puntos			N° Total de expedientes
	N° Expedientes	Promedio	Porcentaje	N° Expedientes	Promedio	Porcentaje	N° Expedientes	Promedio	Porcentaje	N° Expedientes	Promedio	Porcentaje	
<b>COMITÉ DE ARTE Y HUMANIDADES</b>	0	-	0,00 %	0	-	0,00 %	2	7717,00 %	67 %	1	9333,00 %	33 %	3
Ciencias de la Educación	0	-	0,00 %	0	-	0,00 %	0	-	0 %	0	-	0 %	0
Cultura: Filología, literatura y arte	0	-	0,00 %	0	-	0,00 %	0	-	0 %	0	-	0 %	0
Estudios del pasado: Historia y arqueología	0	-	0,00 %	0	-	0,00 %	2	7717 %	67 %	1	9333 %	33 %	3
Mente, lenguaje y pensamiento	0	-	0,00 %	0	-	0,00 %	0	-	0 %	0	-	0 %	0
<b>COMITÉ DE CIENCIAS</b>	0	-	0,00 %	0	-	0,00 %	4	8300,00 %	80 %	1	9667,00 %	20 %	5
Ciencias físicas	0	-	0,00 %	0	-	0,00 %	2	8050 %	67 %	1	9667 %	33 %	3
Ciencias matemáticas	0	-	0,00 %	0	-	0,00 %	0	-	0 %	0	-	0 %	0
Ciencias y tecnologías químicas	0	-	0,00 %	0	-	0,00 %	2	8550 %	100 %	0	-	0 %	2
<b>COMITÉ DE CIENCIAS DE LA VIDA</b>	0	-	0,00 %	1	69,33	5,00 %	12	8505,00 %	60 %	7	9448,33 %	35 %	20
Biociencias y biotecnología	0	-	0,00 %	0	-	0,00 %	2	8383 %	67 %	1	9167 %	33 %	3
Ciencias agrarias y agroalimentarias	0	-	0,00 %	1	69,33	9,09 %	7	8476 %	64 %	3	9656 %	27 %	11
Ciencias y tecnologías medioambientales	0	-	0,00 %	0	-	0,00 %	3	8656 %	50 %	3	9522 %	50 %	6
<b>COMITÉ DE CIENCIAS MÉDICAS Y DE LA SALUD</b>	0	-	0,00 %	0	-	0,00 %	1	8500,00 %	25 %	3	9800,00 %	75 %	4
Biomedicina	0	-	0,00 %	0	-	0,00 %	1	8500 %	25 %	3	9800 %	75 %	4
Psicología	0	-	0,00 %	0	-	0,00 %	0	-	0 %	0	-	0 %	0
<b>COMITÉ DE CIENCIAS SOCIALES</b>	0	-	0,00 %	0	-	0,00 %	1	3833,50 %	50 %	1	10000,00 %	50 %	2
Ciencias Sociales	0	-	0,00 %	0	-	0,00 %	1	7667 %	100 %	0	-	0 %	1
Derecho	0	-	0,00 %	0	-	0,00 %	0	-	0 %	1	10000 %	100 %	1
Economía	0	-	0 %	0	-	0 %	0	0 %	0 %	0	-	0 %	0
<b>COMITÉ DE INGENIERÍA Y ARQUITECTURA</b>	0	-	0,00 %	0	-	0,00 %	1	9000,00 %	100 %	0	-	0 %	1
Energía y transporte	0	-	0 %	0	-	0 %	0	-	0 %	0	-	0 %	0
Producción industrial, ingeniería civil e ingenierías para la sociedad	0	-	0,00 %	0	-	0,00 %	1	9000 %	100 %	0	-	0 %	1
<b>COMITÉ DE TECNOLOGÍA</b>	0	-	0,00 %	0	-	0,00 %	0	-	0 %	3	9466,50 %	0 %	3
Ciencias y tecnologías de materiales	0	-	0,00 %	0	-	0,00 %	0	-	0 %	2	9200 %	0 %	2
Tecnologías de la información y de las comunicaciones	0	-	0,00 %	0	-	0,00 %	0	-	0 %	1	9733 %	0 %	1
<b>TOTAL</b>													38



	0-50 puntos			50-70 puntos			70-90 puntos			90-100 puntos			N° Total de expedientes
	N° Expedientes	Promedio	Porcentaje	N° Expedientes	Promedio	Porcentaje	N° Expedientes	Promedio	Porcentaje	N° Expedientes	Promedio	Porcentaje	
<b>COMITÉ DE ARTE Y HUMANIDADES</b>	0	-	0,00 %	1	54,67	25,00 %	2	8300,00 %	50 %	1	9467,00 %	25 %	4
Ciencias de la Educación	0	-	0,00 %	0	-	0,00 %	0	-	0 %	0	-	0 %	0
Cultura: Filología, literatura y arte	0	-	0,00 %	0	-	0,00 %	0	-	0 %	0	-	0 %	0
Estudios del pasado: Historia y arqueología	0	-	0,00 %	1	54,67	25,00 %	2	8300 %	50 %	1	9467 %	25 %	4
Mente, lenguaje y pensamiento	0	-	0,00 %	0	-	0,00 %	0	-	0 %	0	-	0 %	0
<b>COMITÉ DE CIENCIAS</b>	0	-	0,00 %	1	65,33	10,00 %	6	8333,00 %	60 %	3	9783,50 %	30 %	10
Ciencias físicas	0	-	0,00 %	0	-	0,00 %	0	-	0 %	1	10000 %	100 %	1
Ciencias matemáticas	0	-	0,00 %	0	-	0,00 %	0	-	0 %	0	-	0 %	0
Ciencias y tecnologías químicas	0	-	0,00 %	1	65,33	11,11 %	6	8333 %	67 %	2	9567 %	22 %	9
<b>COMITÉ DE CIENCIAS DE LA VIDA</b>	1	50,00	2,17 %	2	62,33	4,35 %	22	8342,67 %	48 %	21	9462,67 %	46 %	46
Biociencias y biotecnología	0	-	0,00 %	0	-	0,00 %	2	8300 %	50 %	2	9600 %	50 %	4
Ciencias agrarias y agroalimentarias	0	-	0,00 %	0	-	0,00 %	12	8311 %	50 %	12	9483 %	50 %	24
Ciencias y tecnologías medioambientales	1	50	5,56 %	2	62,33	11,11 %	8	8417 %	44 %	7	9305 %	39 %	18
<b>COMITÉ DE CIENCIAS MÉDICAS Y DE LA SALUD</b>	0	-	0,00 %	0	-	0,00 %	2	7933,00 %	50 %	2	9800,00 %	50 %	4
Biomedicina	0	-	0,00 %	0	-	0,00 %	2	7933 %	50 %	2	9800 %	50 %	4
Psicología	0	-	0,00 %	0	-	0,00 %	0	-	0 %	0	-	0 %	0
<b>COMITÉ DE CIENCIAS SOCIALES</b>	0	-	0,00 %	0	-	0,00 %	1	8333,00 %	100 %	0	-	0 %	1
Ciencias Sociales	0	-	0,00 %	0	-	0,00 %	0	-	0 %	0	-	0 %	0
Derecho	0	-	0,00 %	0	-	0,00 %	0	-	0 %	0	-	0 %	0
Economía	0	-	0 %	0	-	0 %	1	8333 %	100 %	0	-	0 %	1
<b>COMITÉ DE INGENIERÍA Y ARQUITECTURA</b>	0	-	0,00 %	0	-	0,00 %	4	8566,50 %	80 %	1	9133,00 %	20 %	5
Energía y transporte	0	-	0 %	0	-	0 %	2	8800 %	100 %	0	-	0 %	2
Producción industrial, ingeniería civil e ingenierías para la sociedad	0	-	0,00 %	0	-	0,00 %	2	8333 %	67 %	1	9133 %	33 %	3
<b>COMITÉ DE TECNOLOGÍA</b>	0	-	0,00 %	1	66,67	10,00 %	6	8611,00 %	60 %	3	9289,00 %	30 %	10
Ciencias y tecnologías de materiales	0	-	0,00 %	1	66,67	10,00 %	6	8611 %	60 %	3	9289 %	30 %	10
Tecnologías de la información y de las comunicaciones	0	-	0,00 %	0	-	0,00 %	0	-	0 %	0	-	0 %	0
<b>TOTAL</b>													80



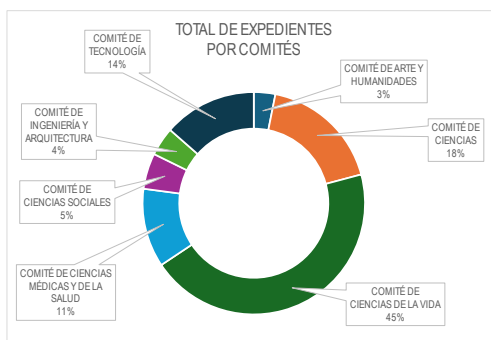
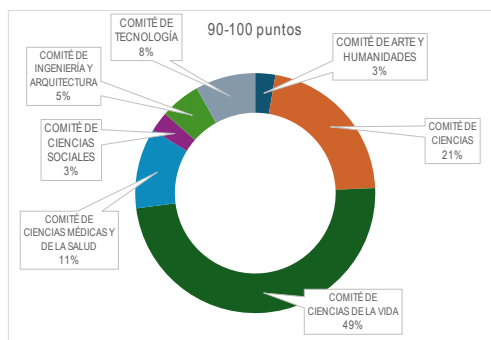
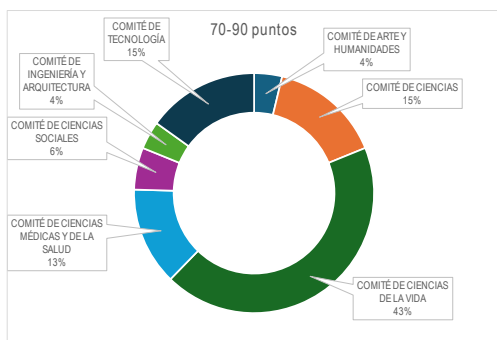
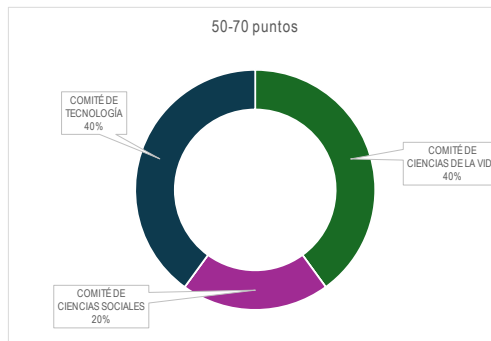
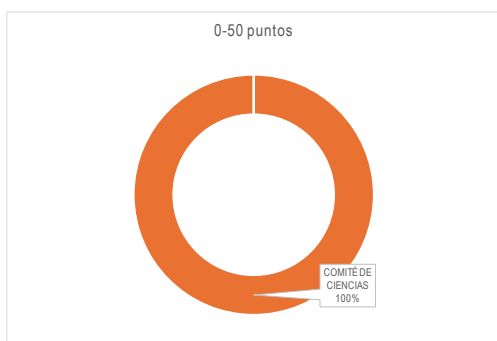
	0-50 puntos			50-70 puntos			70-90 puntos			90-100 puntos			Nº Total de expedientes
	Nº Expedientes	Promedio	Porcentaje	Nº Expedientes	Promedio	Porcentaje	Nº Expedientes	Promedio	Porcentaje	Nº Expedientes	Promedio	Porcentaje	
<b>COMITÉ DE ARTE Y HUMANIDADES</b>	0	-	0,00 %	1	51,00	33,33 %	2	-	67 %	0	-	0 %	3
Ciencias de la Educación	0	-	0,00 %	0	-	0,00 %	0	-	0 %	0	-	0 %	0
Cultura: Filología, literatura y arte	0	-	0,00 %	1	51,00	100,00 %	0	-	0 %	0	-	0 %	1
Estudios del pasado: Historia y arqueología	0	-	0,00 %	0	-	0,00 %	2	-	100 %	0	-	0 %	2
Mente, lenguaje y pensamiento	0	-	0,00 %	0	-	0,00 %	0	-	0 %	0	-	0 %	0
<b>COMITÉ DE CIENCIAS</b>	0	-	0,00 %	1	56,00	10,00 %	5	8225,00 %	50 %	4	9650,00 %	40 %	10
Ciencias físicas	0	-	0,00 %	1	56,00	16,67 %	3	8100 %	50 %	2	9500 %	33 %	6
Ciencias matemáticas	0	-	0,00 %	0	-	0,00 %	0	-	0 %	0	-	0 %	0
Ciencias y tecnologías químicas	0	-	0,00 %	0	-	0,00 %	2	8350 %	50 %	2	9800 %	50 %	4
<b>COMITÉ DE CIENCIAS DE LA VIDA</b>	0	-	0,00 %	0	-	0,00 %	6	7637,50 %	33 %	12	9541,67 %	67 %	18
Biociencias y biotecnología	0	-	0,00 %	0	-	0,00 %	0	-	0 %	2	9750 %	100 %	2
Ciencias agrarias y agroalimentarias	0	-	0,00 %	0	-	0,00 %	2	7250 %	25 %	6	9550 %	75 %	8
Ciencias y tecnologías medioambientales	0	-	0,00 %	0	-	0,00 %	4	8025 %	50 %	4	9325 %	50 %	8
<b>COMITÉ DE CIENCIAS MÉDICAS Y DE LA SALUD</b>	0	-	0,00 %	0	-	0,00 %	1	8900,00 %	50 %	1	9100,00 %	50 %	2
Biomedicina	0	-	0,00 %	0	-	0,00 %	1	8900 %	50 %	1	9100 %	50 %	2
Psicología	0	-	0,00 %	0	-	0,00 %	0	-	0 %	0	-	0 %	0
<b>COMITÉ DE CIENCIAS SOCIALES</b>	0	-	0,00 %	0	-	0,00 %	1	7700,00 %	100 %	0	-	0 %	1
Ciencias Sociales	0	-	0,00 %	0	-	0,00 %	1	7700 %	100 %	0	-	0 %	1
Derecho	0	-	0,00 %	0	-	0,00 %	0	-	0 %	0	-	0 %	0
Economía	0	-	0 %	0	-	0 %	0	-	0 %	0	-	0 %	0
<b>COMITÉ DE INGENIERÍA Y ARQUITECTURA</b>	0	-	0,00 %	1	70,00	20,00 %	4	8450,00 %	80 %	0	-	0 %	5
Energía y transporte	0	-	0 %	0	-	0 %	2	8600 %	100 %	0	-	0 %	2
Producción industrial, ingeniería civil e ingenierías para la sociedad	0	-	0,00 %	1	70,00	0,00 %	2	8300 %	67 %	0	-	0 %	3
<b>COMITÉ DE TECNOLOGÍA</b>	0	-	0,00 %	1	63,00	10,00 %	4	8216,50 %	40 %	5	9512,50 %	50 %	10
Ciencias y tecnologías de materiales	0	-	0,00 %	1	63,00	25,00 %	1	8200 %	17 %	4	9325 %	0 %	6
Tecnologías de la información y de las comunicaciones	0	-	0,00 %	0	-	0,00 %	3	8233 %	75 %	1	9700 %	0 %	4
<b>TOTAL</b>													49



# CSIC JAE-PRE 2023

## AYUDAS AL PERSONAL DE INVESTIGACION DEL CSIC PARA LA CONTRATACION DE PERSONAL PREDOCTORAL JAE-PRE 2023

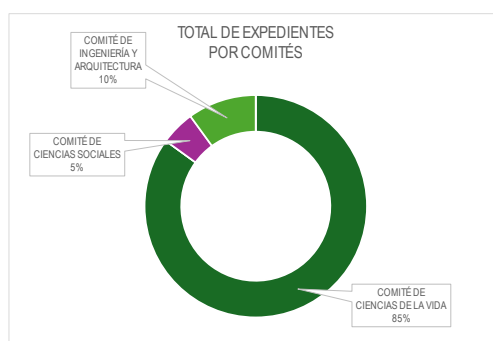
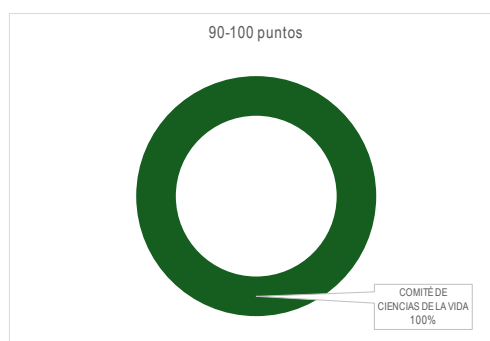
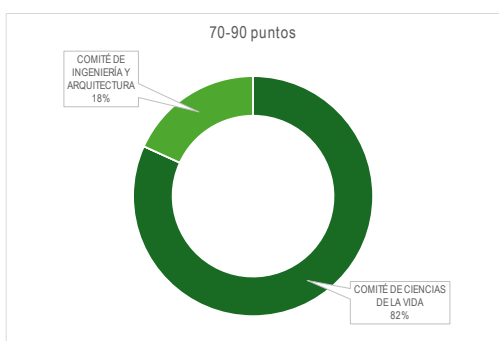
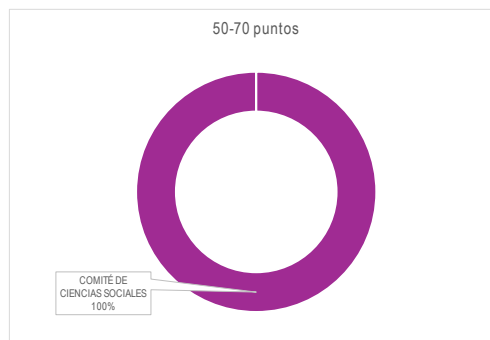
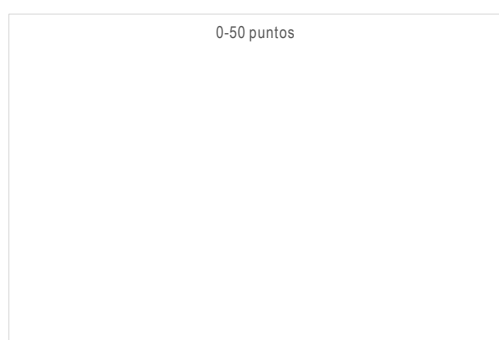
	0-50 puntos			50-70 puntos			70-90 puntos			90-100 puntos			Nº Total de expedientes
	Nº Expedientes	Promedio	Porcentaje	Nº Expedientes	Promedio	Porcentaje	Nº Expedientes	Promedio	Porcentaje	Nº Expedientes	Promedio	Porcentaje	
<b>COMITÉ DE ARTE Y HUMANIDADES</b>	0	-	0,00 %	0	-	0,00 %	2	8600,00 %	67 %	1	9300,00 %	33 %	3
Ciencias de la Educación	0	-	0,00 %	0	-	0,00 %	0	-	0 %	0	-	0 %	0
Cultura: Filología, literatura y arte	0	-	0,00 %	0	-	0,00 %	0	-	0 %	0	-	0 %	0
Estudios del pasado: Historia y arqueología	0	-	0,00 %	0	-	0,00 %	2	8600 %	67 %	1	9300 %	33 %	3
Mente, lenguaje y pensamiento	0	-	0,00 %	0	-	0,00 %	0	-	0 %	0	-	0 %	0
<b>COMITÉ DE CIENCIAS</b>	1	47,00	5,88 %	0	-	0,00 %	8	8637,50 %	47 %	8	9593,00 %	47 %	17
Ciencias físicas	0	-	0,00 %	0	-	0,00 %	4	8675 %	36 %	7	9486 %	64 %	11
Ciencias matemáticas	0	-	0,00 %	0	-	0,00 %	0	-	0 %	0	-	0 %	0
Ciencias y tecnologías químicas	1	47	16,67 %	0	-	0,00 %	4	8600 %	67 %	1	9700 %	17 %	6
<b>COMITÉ DE CIENCIAS DE LA VIDA</b>	0	-	0,00 %	2	68,00	4,65 %	23	8262,33 %	53 %	18	9331,00 %	42 %	43
Biociencias y biotecnología	0	-	0,00 %	0	-	0,00 %	6	8083 %	75 %	2	9150 %	25 %	8
Ciencias agrarias y agroalimentarias	0	-	0,00 %	1	70,00	7,14 %	6	8350 %	43 %	7	9543 %	50 %	14
Ciencias y tecnologías medioambientales	0	-	0,00 %	1	66,00	4,76 %	11	8354 %	52 %	9	9300 %	43 %	21
<b>COMITÉ DE CIENCIAS MÉDICAS Y DE LA SALUD</b>	0	-	0,00 %	0	-	0,00 %	7	8543,00 %	64 %	4	9325,00 %	36 %	11
Biomedicina	0	-	0,00 %	0	-	0,00 %	7	8543 %	64 %	4	9325 %	36 %	11
Psicología	0	-	0,00 %	0	-	0,00 %	0	-	0 %	0	-	0 %	0
<b>COMITÉ DE CIENCIAS SOCIALES</b>	0	-	0,00 %	1	67,00	20,00 %	3	8300,00 %	60 %	1	9500,00 %	20 %	5
Ciencias Sociales	0	-	0,00 %	1	67,00	20,00 %	3	8300 %	60 %	1	9500 %	20 %	5
Derecho	0	-	0,00 %	0	-	0,00 %	0	-	0 %	0	-	0 %	0
Economía	0	-	0 %	0	-	0 %	0	-	0 %	0	-	0 %	0
<b>COMITÉ DE INGENIERÍA Y ARQUITECTURA</b>	0	-	0,00 %	0	-	0,00 %	2	8300,00 %	50 %	2	9450,00 %	50 %	4
Energía y transporte	0	-	0 %	0	-	0 %	0	-	0 %	0	-	0 %	0
Producción industrial, ingeniería civil e ingenierías para la sociedad	0	-	0,00 %	0	-	0,00 %	2	8300 %	50 %	2	9450 %	50 %	4
<b>COMITÉ DE TECNOLOGÍA</b>	0	-	0,00 %	2	55,00	15,38 %	8	8396,50 %	62 %	3	9425,00 %	23 %	13
Ciencias y tecnologías de materiales	0	-	0,00 %	0	-	0,00 %	5	8660 %	71 %	2	9250 %	29 %	7
Tecnologías de la información y de las comunicaciones	0	-	0,00 %	2	55,00	33,33 %	3	8133 %	50 %	1	9600 %	17 %	6
<b>TOTAL</b>													96



# CSIC LINK GLOBAL

## PROYECTOS DE INVESTIGACION CIENTIFICA Y DESARROLLO TECNOLÓGICO-PLAN DE PROMOCION DE LA INVESTIGACION Y TRANSFERENCIA DE CONOCIMIENTO 2024, ACCION 1,1

	0-50 puntos			50-70 puntos			70-90 puntos			90-100 puntos			N° Total de expedientes
	N° Expedientes	Promedio	Porcentaje	N° Expedientes	Promedio	Porcentaje	N° Expedientes	Promedio	Porcentaje	N° Expedientes	Promedio	Porcentaje	
<b>COMITÉ DE ARTE Y HUMANIDADES</b>	0	-	0,00 %	0	-	0,00 %	0	-	0 %	0	-	0 %	0
Ciencias de la Educación	0	-	0,00 %	0	-	0,00 %	0	-	0 %	0	-	0 %	0
Cultura: Filología, literatura y arte	0	-	0,00 %	0	-	0,00 %	0	-	0 %	0	-	0 %	0
Estudios del pasado: Historia y arqueología	0	-	0,00 %	0	-	0,00 %	0	-	0 %	0	-	0 %	0
Mente, lenguaje y pensamiento	0	-	0,00 %	0	-	0,00 %	0	-	0 %	0	-	0 %	0
<b>COMITÉ DE CIENCIAS</b>	0	-	0,00 %	0	-	0,00 %	0	-	0 %	0	-	0 %	0
Ciencias físicas	0	-	0,00 %	0	-	0,00 %	0	-	0 %	0	-	0 %	0
Ciencias matemáticas	0	-	0,00 %	0	-	0,00 %	0	-	0 %	0	-	0 %	0
Ciencias y tecnologías químicas	0	-	0,00 %	0	-	0,00 %	0	-	0 %	0	-	0 %	0
<b>COMITÉ DE CIENCIAS DE LA VIDA</b>	0	-	0,00 %	0	-	0,00 %	9	8197,50 %	53 %	8	9340,00 %	47 %	17
Biociencias y biotecnología	0	-	0,00 %	0	-	0,00 %	0	-	0 %	0	-	0 %	0
Ciencias agrarias y agroalimentarias	0	-	0,00 %	0	-	0,00 %	4	8075 %	0 %	3	9400 %	0 %	7
Ciencias y tecnologías medioambientales	0	-	0,00 %	0	-	0,00 %	5	8320 %	0 %	5	9280 %	0 %	10
<b>COMITÉ DE CIENCIAS MÉDICAS Y DE LA SALUD</b>	0	-	0,00 %	0	-	0 %	0	-	0 %	0	-	0 %	0
Biomedicina	0	-	0,00 %	0	-	0,00 %	0	-	0 %	0	-	0 %	0
Psicología	0	-	0,00 %	0	-	0,00 %	0	-	0 %	0	-	0 %	0
<b>COMITÉ DE CIENCIAS SOCIALES</b>	0	-	0,00 %	1	63,00	100,00 %	0	-	0 %	0	-	0 %	1
Ciencias Sociales	0	-	0,00 %	0	-	0,00 %	0	-	0 %	0	-	0 %	0
Derecho	0	-	0,00 %	0	-	0,00 %	0	-	0 %	0	-	0 %	0
Economía	0	-	0 %	1	6300 %	0 %	0	-	0 %	0	-	0 %	1
<b>COMITÉ DE INGENIERÍA Y ARQUITECTURA</b>	0	-	0,00 %	0	-	0,00 %	2	8100,00 %	100 %	0	-	0 %	2
Energía y transporte	0	-	0 %	0	-	0 %	0	-	0 %	0	-	0 %	0
Producción industrial, ingeniería civil e ingenierías para la sociedad	0	-	0,00 %	0	-	0,00 %	2	8100 %	0 %	0	-	0 %	2
<b>COMITÉ DE TECNOLOGÍA</b>	0	-	0,00 %	0	-	0 %	0	-	0 %	0	-	0 %	0
Ciencias y tecnologías de materiales	0	-	0,00 %	0	-	0,00 %	0	-	0 %	0	-	0 %	0
Tecnologías de la información y de las comunicaciones	0	-	0,00 %	0	-	0,00 %	0	-	0 %	0	-	0 %	0
<b>TOTAL</b>													20

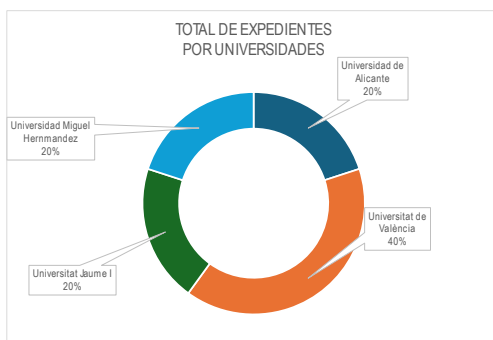
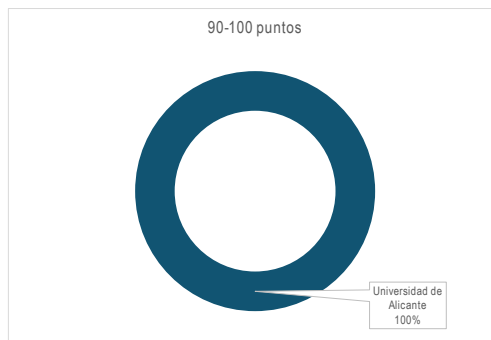
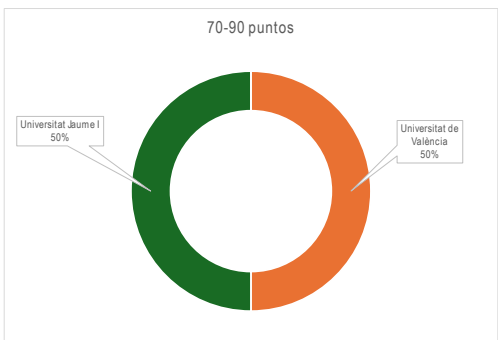
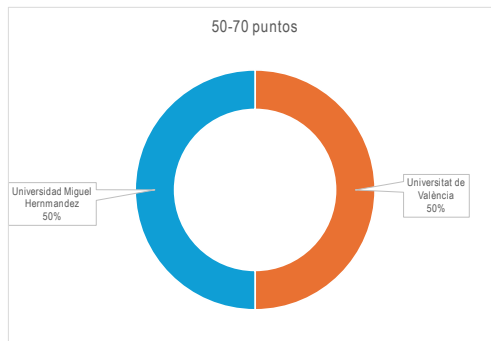
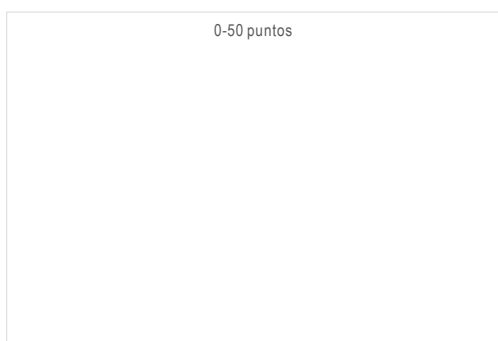


# HIECPU 2024

## SUBVENCIONES DESTINADAS AL APOYO DE GRUPOS DE INVESTIGACIÓN EN ECONOMÍA PÚBLICA DE LOS CENTROS DE INVESTIGACIÓN DE LA COMUNITAT VALENCIANA

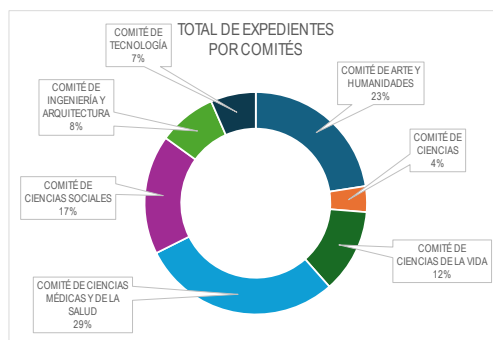
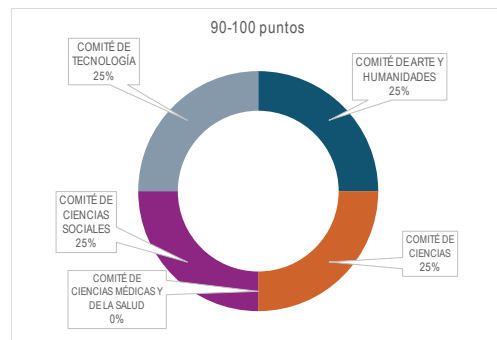
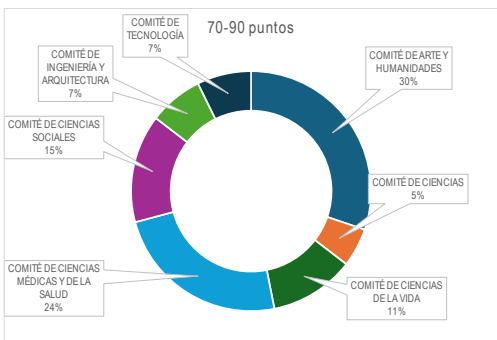
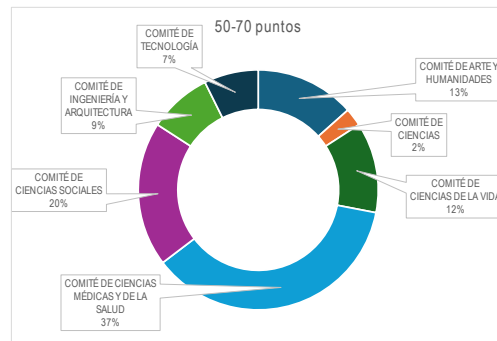
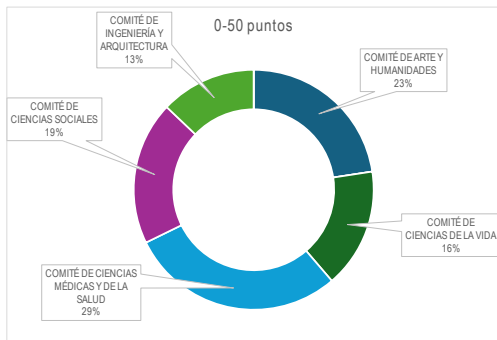
	0=50 puntos			<50=70 puntos			<70=90 puntos			<90=100 puntos			Nº Total de expedientes
	Nº Expedientes	Promedio	Porcentaje	Nº Expedientes	Promedio	Porcentaje	Nº Expedientes	Promedio	Porcentaje	Nº Expedientes	Promedio	Porcentaje	
<b>COMITÉ DE ARTE Y HUMANIDADES</b>	0	#iDIV/0!	0 %	2	60,25	40,00 %	2	73,25	40,00 %	1	97,50	20,00 %	5
Universidad de Alicante	0	-	0 %	0	-	0 %	0	-	0 %	1	97,50	100 %	1
Universitat de València	0	-	0 %	1	60,50	50,00 %	1	74,5	50,00 %	0	-	0 %	2
Universitat Jaume I	0	-	0 %	0	-	0 %	1	72	100 %	0	-	0 %	1
Universidad Miguel Hernandez	0	-	0 %	1	60,00	100 %	0	-	0 %	0	-	0 %	1

5



## SUBVENCIONES A GRUPOS DE INVESTIGACION EMERGENTES

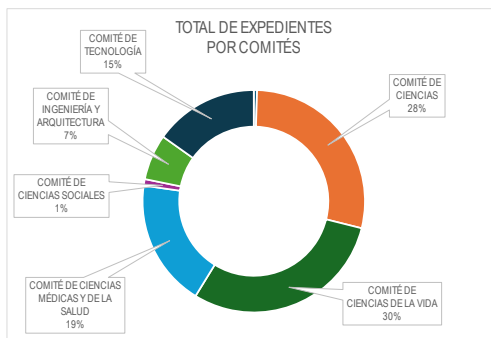
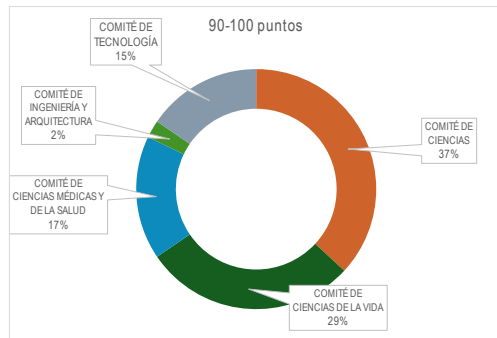
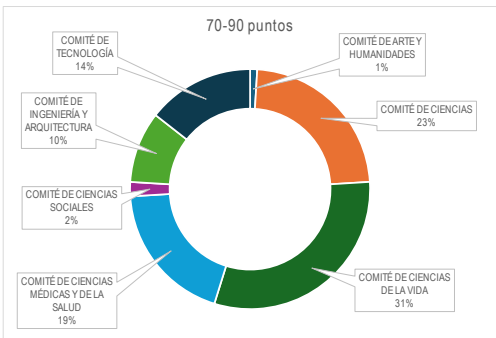
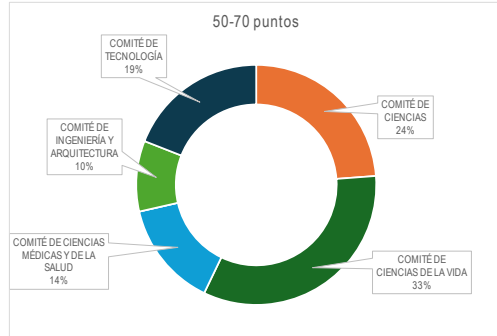
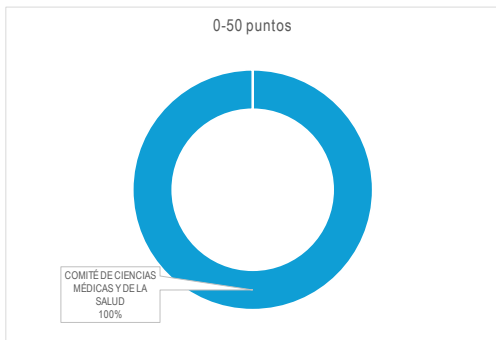
	0-50 puntos			50-70 puntos			70-90 puntos			90-100 puntos			N° Total de expedientes
	N° Expedientes	Promedio	Porcentaje	N° Expedientes	Promedio	Porcentaje	N° Expedientes	Promedio	Porcentaje	N° Expedientes	Promedio	Porcentaje	
<b>COMITÉ DE ARTE Y HUMANIDADES</b>	7	38,00	14,58 %	11	58,71	22,92 %	29	7971,25 %	60 %	1	9100,00 %	2 %	48
Ciencias de la Educación	5	41	20,00 %	10	62,62	40,00 %	9	7734 %	36 %	1	9100 %	4 %	25
Cultura: Filología, literatura y arte	1	37	10,00 %	1	54,80	10,00 %	8	7981 %	80 %	0	-	0 %	10
Estudios del pasado: Historia y arqueología	0	-	0,00 %	0	-	0,00 %	9	7977 %	100 %	0	-	0 %	9
Mente, lenguaje y pensamiento	1	36	25,00 %	0	-	0,00 %	3	8193 %	75 %	0	-	0 %	4
<b>COMITÉ DE CIENCIAS</b>	0	-	0,00 %	2	66,25	25,00 %	5	7837,50 %	63 %	1	9600,00 %	13 %	8
Ciencias físicas	0	-	0,00 %	1	65,50	50,00 %	0	-	0 %	1	9600 %	50 %	2
Ciencias matemáticas	0	-	0,00 %	1	67,00	25,00 %	3	7500 %	75 %	0	-	0 %	4
Ciencias y tecnologías químicas	0	-	0,00 %	0	-	0,00 %	2	8175 %	100 %	0	-	0 %	2
<b>COMITÉ DE CIENCIAS DE LA VIDA</b>	5	33,99	19,23 %	10	61,33	38,46 %	11	7838,67 %	42 %	0	-	0 %	26
Biociencias y biotecnología	2	41,65	15,38 %	4	55,40	30,77 %	7	7566 %	54 %	0	-	0 %	13
Ciencias agrarias y agroalimentarias	3	26,33	33,33 %	3	60,93	33,33 %	3	7750 %	33 %	0	-	0 %	9
Ciencias y tecnologías medioambientales	0	-	0,00 %	3	67,67	75,00 %	1	8200 %	25 %	0	-	0 %	4
<b>COMITÉ DE CIENCIAS MÉDICAS Y DE LA SALUD</b>	9	36,32	14,52 %	30	61,14	48,39 %	23	7612,00 %	37 %	0	-	0 %	62
Biomedicina	6	33,87	12,00 %	26	61,52	52,00 %	18	7856 %	36 %	0	-	0 %	50
Psicología	3	38,77	25,00 %	4	60,75	33,33 %	5	7368 %	42 %	0	-	0 %	12
<b>COMITÉ DE CIENCIAS SOCIALES</b>	6	39,65	16,22 %	16	64,13	43,24 %	14	7883,00 %	38 %	1	9150,00 %	3 %	37
Ciencias Sociales	3	39,63	17,65 %	7	64,23	41,18 %	7	7966 %	41 %	0	-	0 %	17
Derecho	0	-	0,00 %	3	66,17	42,86 %	3	7833 %	43 %	1	9150 %	14 %	7
Economía	3	39,67	23 %	6	6200 %	46 %	4	7850 %	31 %	0	-	0 %	13
<b>COMITÉ DE INGENIERÍA Y ARQUITECTURA</b>	4	46,33	22,22 %	7	62,19	38,89 %	7	7750,50 %	39 %	0	-	0 %	18
Energía y transporte	0	-	0 %	3	6000 %	60 %	2	7775 %	40 %	0	-	0 %	5
Producción industrial, ingeniería civil e ingenierías para la sociedad	4	46,33	30,77 %	4	64,38	30,77 %	5	7726 %	38 %	0	-	0 %	13
<b>COMITÉ DE TECNOLOGÍA</b>	0	-	0,00 %	6	62,58	42,86 %	7	7731,50 %	50 %	1	9500,00 %	7 %	14
Ciencias y tecnologías de materiales	0	-	0,00 %	0	-	0,00 %	3	7750 %	100 %	0	-	0 %	3
Tecnologías de la información y de las comunicaciones	0	-	0,00 %	6	62,58	54,55 %	4	7713 %	36 %	1	9500 %	9 %	11
<b>TOTAL</b>													213



# GRISOLIA 2024

## SUBVENCIONES DEL PROGRAMA SANTIAGO GRISOLÍA

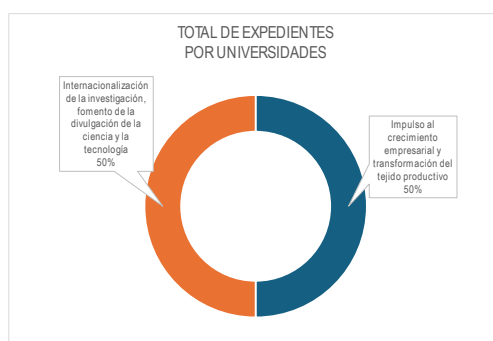
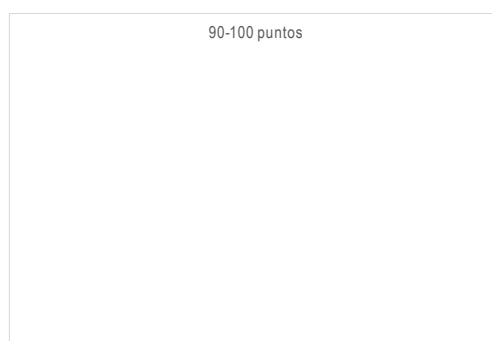
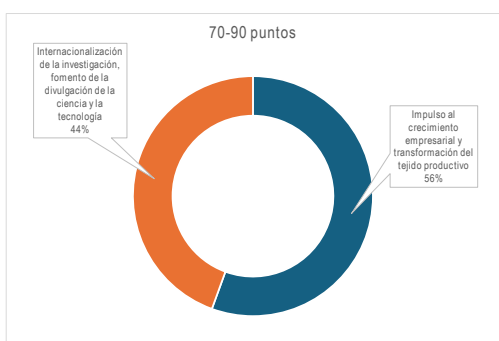
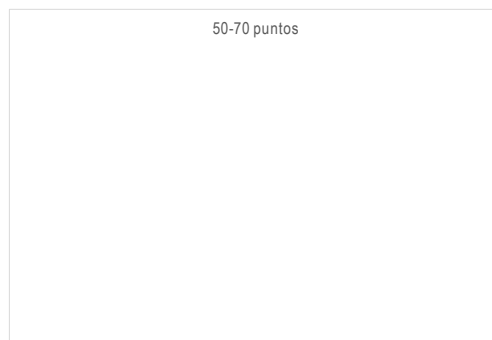
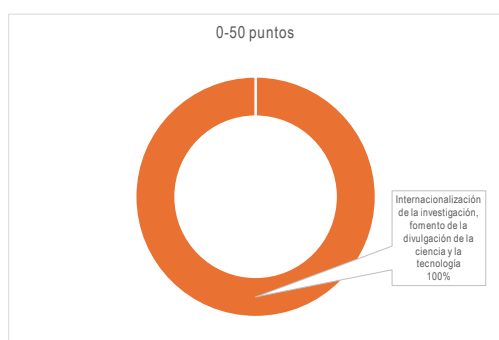
	0-50 puntos			50-70 puntos			70-90 puntos			90-100 puntos			N° Total de expedientes
	N° Expedientes	Promedio	Porcentaje	N° Expedientes	Promedio	Porcentaje	N° Expedientes	Promedio	Porcentaje	N° Expedientes	Promedio	Porcentaje	
<b>COMITÉ DE ARTE Y HUMANIDADES</b>	0	-	0,00 %	0	-	0,00 %	1	8500,00 %	100 %	0	-	0 %	1
Ciencias de la Educación	0	-	0,00 %	0	-	0,00 %	1	8500 %	100 %	0	-	0 %	1
Cultura: Filología, literatura y arte	0	-	0,00 %	0	-	0,00 %	0	-	0 %	0	-	0 %	0
Estudios del pasado: Historia y arqueología	0	-	0,00 %	0	-	0,00 %	0	-	0 %	0	-	0 %	0
Mente, lenguaje y pensamiento	0	-	0,00 %	0	-	0,00 %	0	-	0 %	0	-	0 %	0
<b>COMITÉ DE CIENCIAS</b>	0	-	0,00 %	5	66,85	8,33 %	24	8264,00 %	40 %	31	9421,67 %	52 %	60
Ciencias físicas	0	-	0,00 %	1	70,00	4,35 %	8	8291 %	35 %	14	9350 %	61 %	23
Ciencias matemáticas	0	-	0,00 %	0	-	0,00 %	0	-	0 %	2	9450 %	100 %	2
Ciencias y tecnologías químicas	0	-	0,00 %	4	63,70	11,43 %	16	8237 %	46 %	15	9465 %	43 %	35
<b>COMITÉ DE CIENCIAS DE LA VIDA</b>	0	-	0,00 %	7	66,48	11,11 %	32	8411,33 %	51 %	24	9335,67 %	38 %	63
Biociencias y biotecnología	0	-	0,00 %	5	64,20	21,74 %	11	8443 %	48 %	7	9444 %	30 %	23
Ciencias agrarias y agroalimentarias	0	-	0,00 %	2	68,75	6,45 %	16	8455 %	52 %	13	9250 %	42 %	31
Ciencias y tecnologías medioambientales	0	-	0,00 %	0	-	0,00 %	5	8336 %	56 %	4	9313 %	44 %	9
<b>COMITÉ DE CIENCIAS MÉDICAS Y DE LA SALUD</b>	2	34,00	5,13 %	3	62,33	7,69 %	20	7926,00 %	51 %	14	9556,50 %	36 %	39
Biomedicina	2	34	5,71 %	3	62,33	8,57 %	19	8152 %	54 %	11	9370 %	31 %	35
Psicología	0	-	0,00 %	0	-	0,00 %	1	7700 %	25 %	3	9743 %	75 %	4
<b>COMITÉ DE CIENCIAS SOCIALES</b>	0	-	0,00 %	0	-	0,00 %	2	8200,00 %	100 %	0	-	0 %	2
Ciencias Sociales	0	-	0,00 %	0	-	0,00 %	2	8200 %	100 %	0	-	0 %	2
Derecho	0	-	0,00 %	0	-	0,00 %	0	-	0 %	0	-	0 %	0
Economía	0	-	0 %	0	-	0 %	0	-	0 %	0	-	0 %	0
<b>COMITÉ DE INGENIERÍA Y ARQUITECTURA</b>	0	-	0,00 %	2	63,00	14,29 %	10	8413,00 %	71 %	2	9450,00 %	14 %	14
Energía y transporte	0	-	0 %	1	6800	25 %	3	8383 %	75 %	0	-	0 %	4
Producción industrial, ingeniería civil e ingenierías para la sociedad	0	-	0,00 %	1	58,00	10,00 %	7	8443 %	70 %	2	9450 %	20 %	10
<b>COMITÉ DE TECNOLOGÍA</b>	0	-	0,00 %	4	61,49	12,50 %	15	8333,00 %	47 %	13	9435,00 %	41 %	32
Ciencias y tecnologías de materiales	0	-	0,00 %	3	56,47	15,00 %	8	8330 %	40 %	9	9322 %	45 %	20
Tecnologías de la información y de las comunicaciones	0	-	0,00 %	1	66,50	8,33 %	7	8336 %	58 %	4	9548 %	33 %	12
<b>TOTAL</b>													211



# PPC 2024

## SUBVENCIONES PARA LA PROMOCIÓN Y DINAMIZACIÓN DE LOS PARQUES CIENTÍFICOS

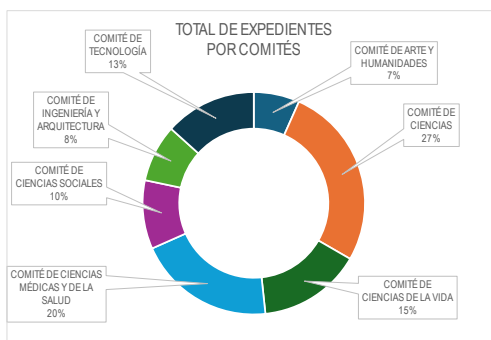
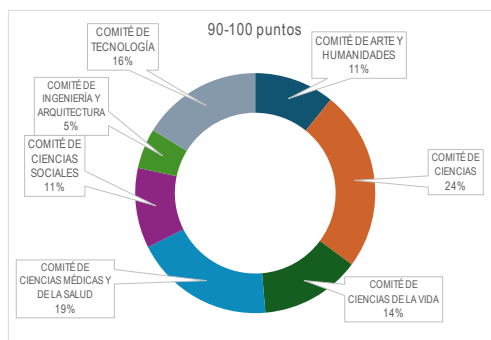
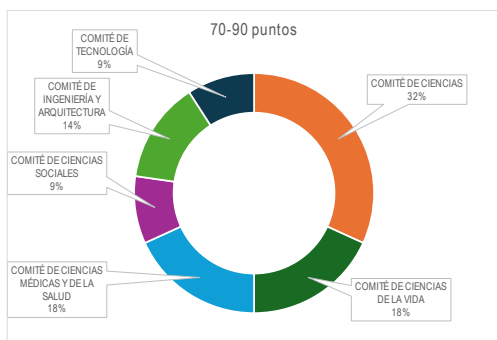
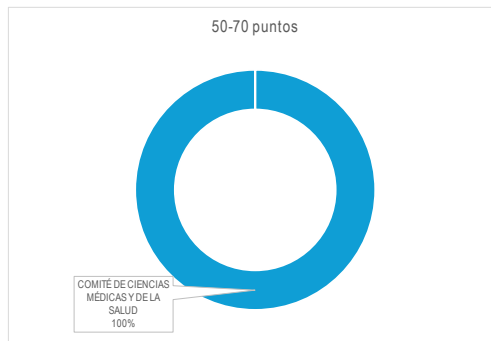
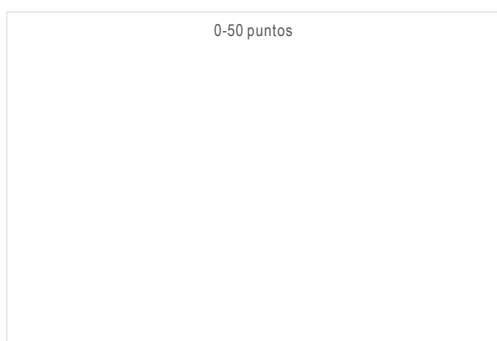
	0=50 puntos			<50=70 puntos			<70=90 puntos			<90=100 puntos			Nº Total de expedientes
	Nº Expedientes	Promedio	Porcentaje	Nº Expedientes	Promedio	Porcentaje	Nº Expedientes	Promedio	Porcentaje	Nº Expedientes	Promedio	Porcentaje	
<b>COMITÉ DE ARTE Y HUMANIDADES</b>	1	26	10 %	0	-	0,00 %	9	81,575	90,00 %	0	-	0,00 %	10
Impulso al crecimiento empresarial y transformación del tejido productivo	0	-	0 %	0	-	0 %	5	83,9	100 %	0	-	0 %	5
Internacionalización de la investigación, fomento de la divulgación de la ciencia y la tecnología	1	26	20 %	0	-	0,00 %	4	79,25	80,00 %	0	-	0 %	5
													10



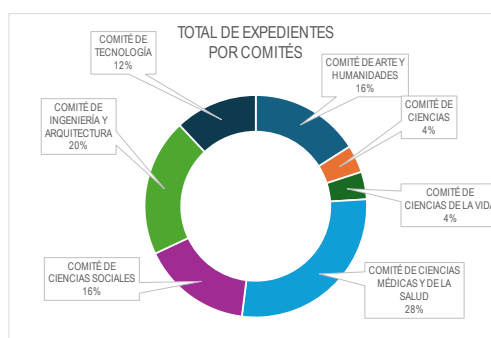
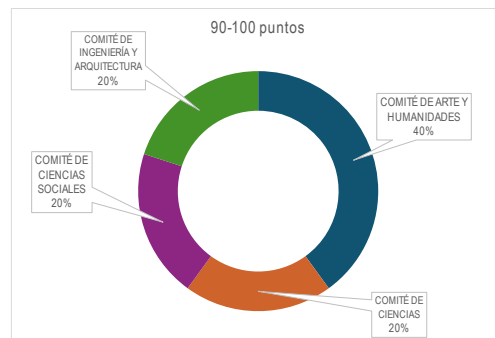
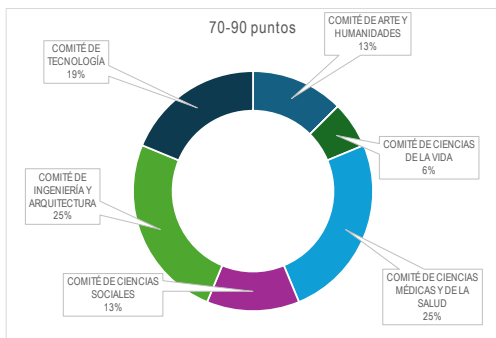
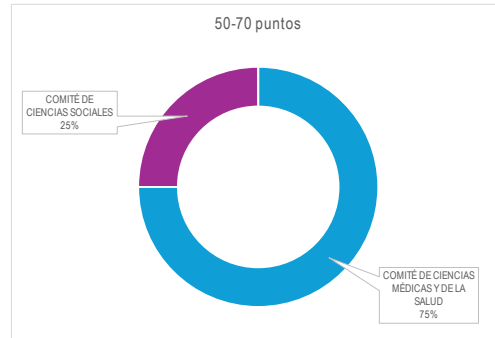
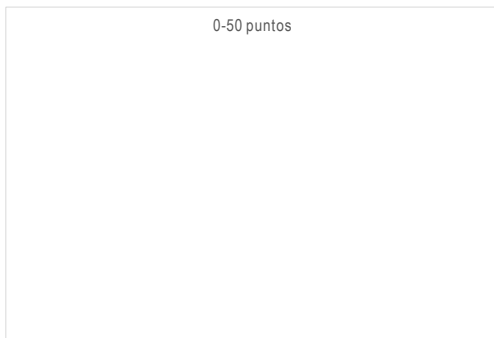
# PROMETEO 2024

## SUBVENCIONES PARA GRUPOS DE INVESTIGACIÓN DE EXCELENCIA

	0-50 puntos			50-70 puntos			70-90 puntos			90-100 puntos			N° Total de expedientes
	N° Expedientes	Promedio	Porcentaje	N° Expedientes	Promedio	Porcentaje	N° Expedientes	Promedio	Porcentaje	N° Expedientes	Promedio	Porcentaje	
<b>COMITÉ DE ARTE Y HUMANIDADES</b>	0	-	0,00 %	0	-	0,00 %	0	-	0 %	4	9508,33 %	100 %	4
Ciencias de la Educación	0	-	0,00 %	0	-	0,00 %	0	-	0 %	0	-	0 %	0
Cultura: Filología, literatura y arte	0	-	0,00 %	0	-	0,00 %	0	-	0 %	2	9225 %	0 %	2
Estudios del pasado: Historia y arqueología	0	-	0,00 %	0	-	0,00 %	0	-	0 %	1	9600 %	100 %	1
Mente, lenguaje y pensamiento	0	-	0,00 %	0	-	0,00 %	0	-	0 %	1	9700 %	100 %	1
<b>COMITÉ DE CIENCIAS</b>	0	-	0,00 %	0	-	0,00 %	7	8702,67 %	44 %	9	9432,00 %	56 %	16
Ciencias físicas	0	-	0,00 %	0	-	0,00 %	1	8740 %	17 %	5	9394 %	83 %	6
Ciencias matemáticas	0	-	0,00 %	0	-	0,00 %	1	8700 %	100 %	0	-	0 %	1
Ciencias y tecnologías químicas	0	-	0,00 %	0	-	0,00 %	5	8668 %	56 %	4	9470 %	44 %	9
<b>COMITÉ DE CIENCIAS DE LA VIDA</b>	0	-	0,00 %	0	-	0,00 %	4	8870,00 %	44 %	5	9275,00 %	56 %	9
Biociencias y biotecnología	0	-	0,00 %	0	-	0,00 %	1	8920 %	50 %	1	9310 %	50 %	2
Ciencias agrarias y agroalimentarias	0	-	0,00 %	0	-	0,00 %	2	8750 %	50 %	2	9165 %	50 %	4
Ciencias y tecnologías medioambientales	0	-	0,00 %	0	-	0,00 %	1	8940 %	33 %	2	9350 %	67 %	3
<b>COMITÉ DE CIENCIAS MÉDICAS Y DE LA SALUD</b>	0	-	0,00 %	1	65,40	8,33 %	4	8407,50 %	33 %	7	9480,00 %	58 %	12
Biomedicina	0	-	0,00 %	1	65,40	10,00 %	2	8765 %	20 %	7	9480 %	70 %	10
Psicología	0	-	0,00 %	0	-	0,00 %	2	8050 %	100 %	0	-	0 %	2
<b>COMITÉ DE CIENCIAS SOCIALES</b>	0	-	0,00 %	0	-	0,00 %	2	8975,00 %	33 %	4	9541,50 %	67 %	6
Ciencias Sociales	0	-	0,00 %	0	-	0,00 %	1	8950 %	50 %	1	9650 %	50 %	2
Derecho	0	-	0,00 %	0	-	0,00 %	0	-	0 %	3	9433 %	100 %	3
Economía	0	-	0 %	0	-	0 %	1	9000 %	100 %	0	-	0 %	1
<b>COMITÉ DE INGENIERÍA Y ARQUITECTURA</b>	0	#DIV/0!	0,00 %	0	-	0,00 %	3	8537,50 %	60 %	2	9550,00 %	40 %	5
Energía y transporte	0	-	0 %	0	-	0 %	2	8275 %	100 %	0	-	0 %	2
Producción industrial, ingeniería civil e ingenierías para la sociedad	0	-	0,00 %	0	-	0,00 %	1	8800 %	33 %	2	9550 %	67 %	3
<b>COMITÉ DE TECNOLOGÍA</b>	0	-	0,00 %	0	-	0,00 %	2	8705,00 %	25 %	6	9343,50 %	75 %	8
Ciencias y tecnologías de materiales	0	-	0,00 %	0	-	0,00 %	1	8560 %	25 %	3	9510 %	75 %	4
Tecnologías de la información y de las comunicaciones	0	-	0,00 %	0	-	0,00 %	1	8850 %	25 %	3	9177 %	75 %	4
<b>TOTAL</b>													60



	0-50 puntos			50-70 puntos			70-90 puntos			90-100 puntos			Nº Total de expedientes
	Nº Expedientes	Promedio	Porcentaje	Nº Expedientes	Promedio	Porcentaje	Nº Expedientes	Promedio	Porcentaje	Nº Expedientes	Promedio	Porcentaje	
<b>COMITÉ DE ARTE Y HUMANIDADES</b>	0	-	0,00 %	0	-	0,00 %	2	7295,00 %	50 %	2	9246,50 %	50 %	4
Ciencias de la Educación	0	-	0,00 %	0	-	0,00 %	2	7295 %	67 %	1	9033 %	33 %	3
Cultura: Filología, literatura y arte	0	-	0,00 %	0	-	0,00 %	0	-	0 %	0	-	0 %	0
Estudios del pasado: Historia y arqueología	0	-	0,00 %	0	-	0,00 %	0	-	0 %	0	-	0 %	0
Mente, lenguaje y pensamiento	0	-	0,00 %	0	-	0,00 %	0	-	0 %	1	9460 %	100 %	1
<b>COMITÉ DE CIENCIAS</b>	0	-	0,00 %	0	-	0,00 %	0	-	0 %	1	9100,00 %	100 %	1
Ciencias físicas	0	-	0,00 %	0	-	0,00 %	0	-	0 %	0	-	0 %	0
Ciencias matemáticas	0	-	0,00 %	0	-	0,00 %	0	-	0 %	1	9100 %	100 %	1
Ciencias y tecnologías químicas	0	-	0,00 %	0	-	0,00 %	0	-	0 %	0	-	0 %	0
<b>COMITÉ DE CIENCIAS DE LA VIDA</b>	0	-	0,00 %	0	-	0,00 %	1	8600,00 %	100 %	0	-	0 %	1
Biociencias y biotecnología	0	-	0,00 %	0	-	0,00 %	0	-	0 %	0	-	0 %	0
Ciencias agrarias y agroalimentarias	0	-	0,00 %	0	-	0,00 %	1	8600 %	0 %	0	-	0 %	1
Ciencias y tecnologías medioambientales	0	-	0,00 %	0	-	0,00 %	0	-	0 %	0	-	0 %	0
<b>COMITÉ DE CIENCIAS MÉDICAS Y DE LA SALUD</b>	0	-	0,00 %	3	57,20	42,86 %	4	8225,00 %	57 %	0	-	0 %	7
Biomedicina	0	-	0,00 %	3	57,20	60,00 %	2	8250 %	40 %	0	-	0 %	5
Psicología	0	-	0,00 %	0	-	0,00 %	2	8200 %	100 %	0	-	0 %	2
<b>COMITÉ DE CIENCIAS SOCIALES</b>	0	-	0,00 %	1	52,00	25,00 %	2	7965,00 %	50 %	1	9360,00 %	25 %	4
Ciencias Sociales	0	-	0,00 %	0	-	0,00 %	1	7430 %	100 %	0	-	0 %	1
Derecho	0	-	0,00 %	1	52,00	33,33 %	1	8500 %	33 %	1	9360 %	33 %	3
Economía	0	-	0 %	0	-	0 %	0	-	0 %	0	-	0 %	0
<b>COMITÉ DE INGENIERÍA Y ARQUITECTURA</b>	0	-	0,00 %	0	-	0,00 %	4	8133,50 %	80 %	1	9010,00 %	20 %	5
Energía y transporte	0	-	0 %	0	-	0 %	1	8200 %	100 %	0	-	0 %	1
Producción industrial, ingeniería civil e ingenierías para la sociedad	0	-	0,00 %	0	-	0,00 %	3	8067 %	75 %	1	9010 %	25 %	4
<b>COMITÉ DE TECNOLOGÍA</b>	0	-	0,00 %	0	-	0,00 %	3	8170,00 %	100 %	0	-	0 %	3
Ciencias y tecnologías de materiales	0	-	0,00 %	0	-	0,00 %	2	8240 %	100 %	0	-	0 %	2
Tecnologías de la información y de las comunicaciones	0	-	0,00 %	0	-	0,00 %	1	8100 %	100 %	0	-	0 %	1
<b>TOTAL</b>													25



	0-50 puntos			50-70 puntos			70-90 puntos			90-100 puntos			Nº Total de expedientes
	Nº Expedientes	Promedio	Porcentaje	Nº Expedientes	Promedio	Porcentaje	Nº Expedientes	Promedio	Porcentaje	Nº Expedientes	Promedio	Porcentaje	
<b>COMITÉ DE ARTE Y HUMANIDADES</b>	0	-	0,00 %	4	66,48	40,00 %	6	7834,00 %	60 %	0	-	0 %	10
Ciencias de la Educación	0	-	0,00 %	4	66,48	50,00 %	4	7943 %	50 %	0	-	0 %	8
Cultura: Filología, literatura y arte	0	-	0,00 %	0	-	0,00 %	0	-	0 %	0	-	0 %	0
Estudios del pasado: Historia y arqueología	0	-	0,00 %	0	-	0,00 %	0	-	0 %	0	-	0 %	0
Mente, lenguaje y pensamiento	0	-	0,00 %	0	-	0,00 %	2	7725 %	100 %	0	-	0 %	2
<b>COMITÉ DE CIENCIAS</b>	0	-	0,00 %	2	67,40	16,67 %	8	7962,67 %	67 %	2	9225,00 %	17 %	12
Ciencias físicas	0	-	0,00 %	0	-	0,00 %	1	7700 %	100 %	0	-	0 %	1
Ciencias matemáticas	0	-	0,00 %	0	-	0,00 %	2	8050 %	100 %	0	-	0 %	2
Ciencias y tecnologías químicas	0	-	0,00 %	2	67,40	22,22 %	5	8138 %	56 %	2	9225 %	22 %	9
<b>COMITÉ DE CIENCIAS DE LA VIDA</b>	0	-	0,00 %	2	66,65	20,00 %	7	7952,67 %	70 %	1	9050,00 %	10 %	10
Biociencias y biotecnología	0	-	0,00 %	1	68,30	25,00 %	2	7765 %	50 %	1	9050 %	25 %	4
Ciencias agrarias y agroalimentarias	0	-	0,00 %	0	-	0,00 %	2	7750 %	100 %	0	-	0 %	2
Ciencias y tecnologías medioambientales	0	-	0,00 %	1	65,00	25,00 %	3	8343 %	75 %	0	-	0 %	4
<b>COMITÉ DE CIENCIAS MÉDICAS Y DE LA SALUD</b>	0	-	0,00 %	6	64,41	40,00 %	8	7822,00 %	53 %	1	9300,00 %	7 %	15
Biomedicina	0	-	0,00 %	5	67,82	45,45 %	5	8194 %	45 %	1	9300 %	9 %	11
Psicología	0	-	0,00 %	1	61,00	25,00 %	3	7450 %	75 %	0	-	0 %	4
<b>COMITÉ DE CIENCIAS SOCIALES</b>	0	-	0,00 %	2	64,50	50,00 %	2	7800,00 %	50 %	0	-	0 %	4
Ciencias Sociales	0	-	0,00 %	2	64,50	66,67 %	1	8000 %	33 %	0	-	0 %	3
Derecho	0	-	0,00 %	0	-	0,00 %	1	7600 %	100 %	0	-	0 %	1
Economía	0	-	0 %	0	-	0 %	0	-	0 %	0	-	0 %	0
<b>COMITÉ DE INGENIERÍA Y ARQUITECTURA</b>	0	-	0,00 %	1	69,00	33,33 %	2	8655,00 %	67 %	0	-	0 %	3
Energía y transporte	0	-	0 %	0	-	0 %	1	8410 %	100 %	0	-	0 %	1
Producción industrial, ingeniería civil e ingenierías para la sociedad	0	-	0,00 %	1	69,00	50,00 %	1	8900 %	50 %	0	-	0 %	2
<b>COMITÉ DE TECNOLOGÍA</b>	0	-	0,00 %	1	70,00	16,67 %	3	7962,50 %	50 %	2	9350,00 %	33 %	6
Ciencias y tecnologías de materiales	0	-	0,00 %	1	70,00	25,00 %	2	7925 %	50 %	1	9450 %	25 %	4
Tecnologías de la información y de las comunicaciones	0	-	0,00 %	0	-	0,00 %	1	8000 %	50 %	1	9250 %	50 %	2
<b>TOTAL</b>													60

