

Área de Evaluación de I+D+i

Resultados de la evaluación de las solicitudes presentadas para las subvenciones del Programa para la promoción de la investigación científica, el desarrollo tecnológico y la innovación en la Comunitat Valenciana.



ÁREA DE EVALUACIÓN DE I+D+i 2025

Subvenciones para la contratación de personal investigador predoctoral

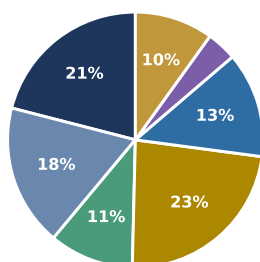
TOTAL DE EXPEDIENTES POR COMITÉS

ACIF

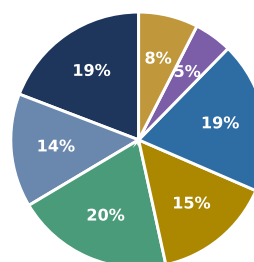
SUBVENCIONES PARA LA CONTRATACIÓN DE PERSONAL INVESTIGADOR PREDOCTORAL

	0-50 puntos			50-70 puntos			70-90 puntos			90-100 puntos			Nº Total expedientes
	Nº Ex p.	Promedio	Porcentaje	Nº Ex p.	Promedio	Porcentaje	Nº Ex p.	Promedio	Porcentaje	Nº Ex p.	Promedio	Porcentaje	
COMITÉ DE ARTE Y HUMANIDADES	55	41.70	66.27 %	28	52.89	33.73 %	0	-	0,00 %	0	-	0,00 %	83
Ciencias de la Educación	14	36.91	93.33 %	1	50.50	6.67 %	0	-	0,00 %	0	-	0,00 %	15
Cultura: Filología, literatura y arte	22	43.30	70.97 %	9	52.14	29.03 %	0	-	0,00 %	0	-	0,00 %	31
Estudios del pasado: Historia y arqueología	6	43.92	30.0 %	14	53.51	70.0 %	0	-	0,00 %	0	-	0,00 %	20
Mente, lenguaje y pensamiento	13	43.12	76.47 %	4	53.00	23.53 %	0	-	0,00 %	0	-	0,00 %	17
COMITÉ DE CIENCIAS	47	44.98	69.12 %	21	53.51	30.88 %	0	-	0,00 %	0	-	0,00 %	68
Ciencias físicas	18	46.42	66.67 %	9	52.72	33.33 %	0	-	0,00 %	0	-	0,00 %	27
Ciencias matemáticas	7	44.00	70.0 %	3	52.00	30.0 %	0	-	0,00 %	0	-	0,00 %	10
Ciencias y tecnologías químicas	22	44.12	70.97 %	9	54.80	29.03 %	0	-	0,00 %	0	-	0,00 %	31
COMITÉ DE CIENCIAS DE LA VIDA	28	46.11	49.12 %	29	53.77	50.88 %	0	-	0,00 %	0	-	0,00 %	57
Biociencias y biotecnología	14	47.05	50.0 %	14	53.54	50.0 %	0	-	0,00 %	0	-	0,00 %	28
Ciencias agrarias y agroalimentarias	11	46.15	50.0 %	11	53.94	50.0 %	0	-	0,00 %	0	-	0,00 %	22
Ciencias y tecnologías medioambientales	3	41.60	42.86 %	4	54.15	57.14 %	0	-	0,00 %	0	-	0,00 %	7
COMITÉ DE CIENCIAS MÉDICAS Y DE LA SALUD	61	45.00	73.49 %	22	53.55	26.51 %	0	-	0,00 %	0	-	0,00 %	83
Biomedicina	46	44.44	75.41 %	15	53.61	24.59 %	0	-	0,00 %	0	-	0,00 %	61
Psicología	15	46.70	68.18 %	7	53.43	31.82 %	0	-	0,00 %	0	-	0,00 %	22
COMITÉ DE CIENCIAS SOCIALES	35	44.79	55.56 %	28	53.35	44.44 %	0	-	0,00 %	0	-	0,00 %	63
Ciencias Sociales	25	44.59	64.1 %	14	52.71	35.9 %	0	-	0,00 %	0	-	0,00 %	39
Derecho	8	44.49	47.06 %	9	53.38	52.94 %	0	-	0,00 %	0	-	0,00 %	17
Economía	2	48.50	28.57 %	5	55.10	71.43 %	0	-	0,00 %	0	-	0,00 %	7
COMITÉ DE INGENIERÍA Y ARQUITECTURA	10	44.36	58.82 %	7	52.53	41.18 %	0	-	0,00 %	0	-	0,00 %	17
Producción industrial, ingeniería civil e ingenierías para la sociedad	10	44.36	58.82 %	7	52.53	41.18 %	0	-	0,00 %	0	-	0,00 %	17
COMITÉ DE TECNOLOGÍA	26	44.52	70.27 %	11	52.82	29.73 %	0	-	0,00 %	0	-	0,00 %	37
Ciencias y tecnologías de materiales	3	46.43	100.0 %	0	-	0,00 %	0	-	0,00 %	0	-	0,00 %	3
Tecnologías de la información y de las comunicaciones	23	44.27	67.65 %	11	52.82	32.35 %	0	-	0,00 %	0	-	0,00 %	34
TOTAL	262	44.32	64.22 %	146	53.32	35.78 %	0	-	0,00 %	0	-	0,00 %	408

0-50 puntos



50-70 puntos



- COMITÉ DE ARTE Y HUMANIDADES
- COMITÉ DE CIENCIAS SOCIALES
- COMITÉ DE CIENCIAS
- COMITÉ DE CIENCIAS DE LA VIDA
- COMITÉ DE CIENCIAS MÉDICAS Y DE LA SALUD
- COMITÉ DE ING. Y ARQUITECTURA
- COMITÉ DE TECNOLOGÍA

- COMITÉ DE ARTE Y HUMANIDADES
- COMITÉ DE CIENCIAS SOCIALES
- COMITÉ DE CIENCIAS
- COMITÉ DE CIENCIAS DE LA VIDA
- COMITÉ DE CIENCIAS MÉDICAS Y DE LA SALUD
- COMITÉ DE ING. Y ARQUITECTURA
- COMITÉ DE TECNOLOGÍA

ÁREA DE EVALUACIÓN DE I+D+i 2025

Subvenciones para la realización de estancias de personal investigador doctor en empresas de la Comunitat Valenciana

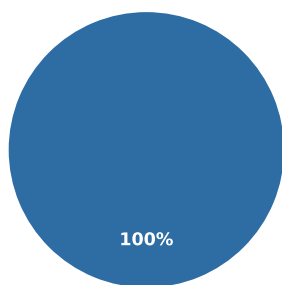
TOTAL DE EXPEDIENTES POR COMITÉS

AEST

SUBVENCIONES PARA LA REALIZACIÓN DE ESTANCIAS DE PERSONAL INVESTIGADOR DOCTOR EN EMPRESAS DE LA COMUNITAT VALENCIANA

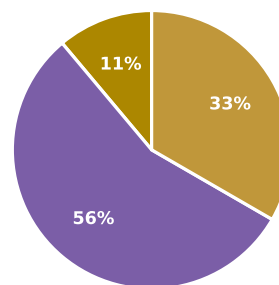
	0-50 puntos			50-70 puntos			70-90 puntos			90-100 puntos			Nº Total expedientes
	Nº Ex p.	Promedio	Porcentaje	Nº Ex p.	Promedio	Porcentaje	Nº Ex p.	Promedio	Porcentaje	Nº Ex p.	Promedio	Porcentaje	
COMITÉ DE ARTE Y HUMANIDADES	0	-	0,00 %	0	-	0,00 %	0	-	0,00 %	1	98,00	100,0 %	1
Ciencias de la Educación	0	-	0,00 %	0	-	0,00 %	0	-	0,00 %	1	98,00	100,0 %	1
COMITÉ DE CIENCIAS	0	-	0,00 %	0	-	0,00 %	4	79,35	50,0 %	4	94,35	50,0 %	8
Ciencias físicas	0	-	0,00 %	0	-	0,00 %	2	85,65	100,0 %	0	-	0,00 %	2
Ciencias matemáticas	0	-	0,00 %	0	-	0,00 %	0	-	0,00 %	1	93,00	100,0 %	1
Ciencias y tecnologías químicas	0	-	0,00 %	0	-	0,00 %	2	73,05	40,0 %	3	94,80	60,0 %	5
COMITÉ DE CIENCIAS DE LA VIDA	0	-	0,00 %	0	-	0,00 %	16	83,16	88,89 %	2	92,25	11,11 %	18
Ciencias agrarias y agroalimentarias	0	-	0,00 %	0	-	0,00 %	15	83,77	88,24 %	2	92,25	11,76 %	17
Ciencias y tecnologías medioambientales	0	-	0,00 %	0	-	0,00 %	1	74,00	100,0 %	0	-	0,00 %	1
COMITÉ DE CIENCIAS MÉDICAS Y DE LA SALUD	0	-	0,00 %	1	70,00	14,29 %	2	81,40	28,57 %	4	96,40	57,14 %	7
Biomedicina	0	-	0,00 %	0	-	0,00 %	1	74,80	33,33 %	2	92,80	66,67 %	3
Psicología	0	-	0,00 %	1	70,00	25,0 %	1	88,00	25,0 %	2	100,00	50,0 %	4
COMITÉ DE CIENCIAS SOCIALES	1	49,00	14,29 %	0	-	0,00 %	6	82,83	85,71 %	0	-	0,00 %	7
Ciencias Sociales	0	-	0,00 %	0	-	0,00 %	2	80,00	100,0 %	0	-	0,00 %	2
Derecho	0	-	0,00 %	0	-	0,00 %	1	79,00	100,0 %	0	-	0,00 %	1
Economía	1	49,00	25,0 %	0	-	0,00 %	3	86,00	75,0 %	0	-	0,00 %	4
COMITÉ DE INGENIERÍA Y ARQUITECTURA	0	-	0,00 %	5	66,50	12,2 %	27	81,99	65,85 %	9	92,98	21,95 %	41
Energía y transporte	0	-	0,00 %	2	68,25	22,22 %	6	83,50	66,67 %	1	91,00	11,11 %	9
Producción industrial, ingeniería civil e ingenierías para la sociedad	0	-	0,00 %	3	65,33	9,38 %	21	81,56	65,62 %	8	93,22	25,0 %	32
COMITÉ DE TECNOLOGÍA	0	-	0,00 %	3	61,63	9,38 %	18	83,06	56,25 %	11	93,64	34,38 %	32
Ciencias y tecnologías de materiales	0	-	0,00 %	0	-	0,00 %	1	71,50	33,33 %	2	94,50	66,67 %	3
Tecnologías de la información y de las comunicaciones	0	-	0,00 %	3	61,63	10,34 %	17	83,74	58,62 %	9	93,44	31,03 %	29
TOTAL	1	49,00	0,88 %	9	65,27	7,89 %	73	82,42	64,04 %	31	93,95	27,19 %	114

0-50 puntos



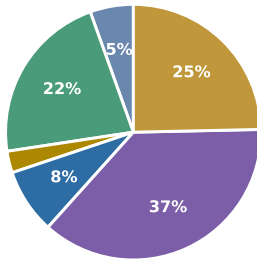
■ COMITÉ DE CIENCIAS SOCIALES

50-70 puntos

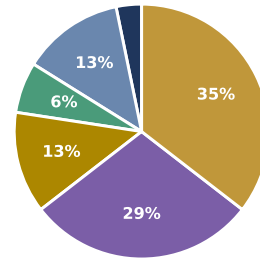


■ COMITÉ DE CIENCIAS MÉDICAS Y DE LA SALUD ■ COMITÉ DE TECNOLOGÍA
■ COMITÉ DE ING. Y ARQUITECTURA

70-90 puntos



90-100 puntos



- COMITÉ DE CIENCIAS
- COMITÉ DE CIENCIAS DE LA VIDA
- COMITÉ DE CIENCIAS MÉDICAS Y DE LA SALUD
- COMITÉ DE CIENCIAS SOCIALES
- COMITÉ DE ING. Y ARQUITECTURA
- COMITÉ DE TECNOLOGÍA

- COMITÉ DE ARTE Y HUMANIDADES
- COMITÉ DE CIENCIAS
- COMITÉ DE CIENCIAS DE LA VIDA
- COMITÉ DE CIENCIAS MÉDICAS Y DE LA SALUD
- COMITÉ DE ING. Y ARQUITECTURA
- COMITÉ DE TECNOLOGÍA

ÁREA DE EVALUACIÓN DE I+D+i 2025

Subvenciones para grupos de investigación consolidados

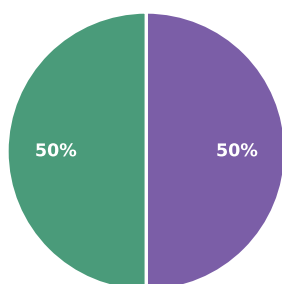
TOTAL DE EXPEDIENTES POR COMITÉS

AICO

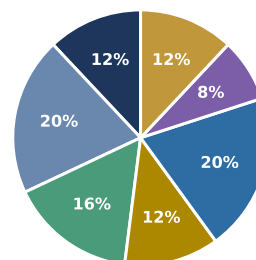
SUBVENCIONES PARA GRUPOS DE INVESTIGACIÓN CONSOLIDADOS

	0-50 puntos			50-70 puntos			70-90 puntos			90-100 puntos			Nº Total expedientes
	Nº Ex p.	Promedio	Porcentaje	Nº Ex p.	Promedio	Porcentaje	Nº Ex p.	Promedio	Porcentaje	Nº Ex p.	Promedio	Porcentaje	
COMITÉ DE ARTE Y HUMANIDADES	0	-	0,00 %	3	67.67	6.0 %	32	82.69	64.0 %	15	92.78	30.0 %	50
Ciencias de la Educación	0	-	0,00 %	0	-	0,00 %	8	85.94	66.67 %	4	93.12	33.33 %	12
Cultura: Filología, literatura y arte	0	-	0,00 %	1	67.00	5.26 %	15	81.57	78.95 %	3	91.83	15.79 %	19
Estudios del pasado: Historia y arqueología	0	-	0,00 %	0	-	0,00 %	3	82.00	42.86 %	4	94.05	57.14 %	7
Mente, lenguaje y pensamiento	0	-	0,00 %	2	68.00	16.67 %	6	81.50	50.0 %	4	91.88	33.33 %	12
COMITÉ DE CIENCIAS	0	-	0,00 %	5	63.20	16.67 %	15	83.70	50.0 %	10	95.00	33.33 %	30
Ciencias físicas	0	-	0,00 %	0	-	0,00 %	4	84.08	66.67 %	2	95.00	33.33 %	6
Ciencias matemáticas	0	-	0,00 %	4	63.50	30.77 %	4	83.50	30.77 %	5	95.40	38.46 %	13
Ciencias y tecnologías químicas	0	-	0,00 %	1	62.00	9.09 %	7	83.60	63.64 %	3	94.33	27.27 %	11
COMITÉ DE CIENCIAS DE LA VIDA	1	45.50	2.13 %	4	64.08	8.51 %	29	82.82	61.7 %	13	92.99	27.66 %	47
Biociencias y biotecnología	1	45.50	10.0 %	0	-	0,00 %	7	81.00	70.0 %	2	91.75	20.0 %	10
Ciencias agrarias y agroalimentarias	0	-	0,00 %	1	63.30	4.76 %	15	83.05	71.43 %	5	93.56	23.81 %	21
Ciencias y tecnologías medioambientales	0	-	0,00 %	3	64.33	18.75 %	7	84.14	43.75 %	6	92.93	37.5 %	16
COMITÉ DE CIENCIAS MÉDICAS Y DE LA SALUD	0	-	0,00 %	3	68.77	5.45 %	19	85.15	34.55 %	33	96.07	60.0 %	55
Biomedicina	0	-	0,00 %	1	69.30	2.56 %	13	85.02	33.33 %	25	95.86	64.1 %	39
Psicología	0	-	0,00 %	2	68.50	12.5 %	6	85.42	37.5 %	8	96.75	50.0 %	16
COMITÉ DE CIENCIAS SOCIALES	0	-	0,00 %	5	60.70	8.06 %	37	83.61	59.68 %	20	93.90	32.26 %	62
Ciencias Sociales	0	-	0,00 %	0	-	0,00 %	19	83.94	70.37 %	8	94.62	29.63 %	27
Derecho	0	-	0,00 %	0	-	0,00 %	10	85.24	52.63 %	9	94.17	47.37 %	19
Economía	0	-	0,00 %	5	60.70	31.25 %	8	80.81	50.0 %	3	91.17	18.75 %	16
COMITÉ DE INGENIERÍA Y ARQUITECTURA	1	50.00	4.17 %	2	60.75	8.33 %	13	82.91	54.17 %	8	93.50	33.33 %	24
Energía y transporte	0	-	0,00 %	1	66.50	25.0 %	2	85.00	50.0 %	1	91.00	25.0 %	4
Producción industrial, ingeniería civil e ingenierías para la sociedad	1	50.00	5.0 %	1	55.00	5.0 %	11	82.53	55.0 %	7	93.86	35.0 %	20
COMITÉ DE TECNOLOGÍA	0	-	0,00 %	3	64.33	12.0 %	10	79.77	40.0 %	12	93.48	48.0 %	25
Ciencias y tecnologías de materiales	0	-	0,00 %	1	67.00	25.0 %	1	78.00	25.0 %	2	96.00	50.0 %	4
Tecnologías de la información y de las comunicaciones	0	-	0,00 %	2	63.00	9.52 %	9	79.97	42.86 %	10	92.98	47.62 %	21
TOTAL	2	47.75	0.68 %	25	63.98	8.53 %	155	83.16	52.9 %	111	94.31	37.88 %	293

0-50 puntos



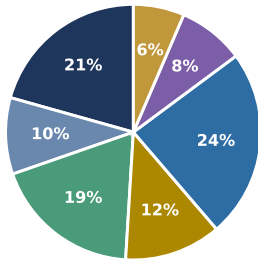
50-70 puntos



■ COMITÉ DE CIENCIAS DE LA VIDA ■ COMITÉ DE ING. Y ARQUITECTURA

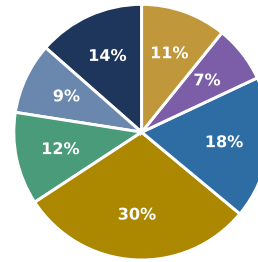
■ COMITÉ DE ARTE Y HUMANIDADES ■ COMITÉ DE CIENCIAS SOCIALES
 ■ COMITÉ DE CIENCIAS ■ COMITÉ DE CIENCIAS DE LA VIDA
 ■ COMITÉ DE CIENCIAS MÉDICAS Y DE LA SALUD ■ COMITÉ DE TECNOLOGÍA

70-90 puntos



- COMITÉ DE ARTE Y HUMANIDADES
- COMITÉ DE CIENCIAS
- COMITÉ DE CIENCIAS DE LA VIDA
- COMITÉ DE CIENCIAS MÉDICAS Y DE LA SALUD
- COMITÉ DE CIENCIAS SOCIALES
- COMITÉ DE ING. Y ARQUITECTURA
- COMITÉ DE TECNOLOGÍA

90-100 puntos



- COMITÉ DE ARTE Y HUMANIDADES
- COMITÉ DE CIENCIAS
- COMITÉ DE CIENCIAS DE LA VIDA
- COMITÉ DE CIENCIAS MÉDICAS Y DE LA SALUD
- COMITÉ DE CIENCIAS SOCIALES
- COMITÉ DE ING. Y ARQUITECTURA
- COMITÉ DE TECNOLOGÍA

ÁREA DE EVALUACIÓN DE I+D+i 2025

Subvenciones para la organización y difusión de congresos, jornadas y reuniones científicas, tecnológicas, humanísticas o artísticas de carácter internacional

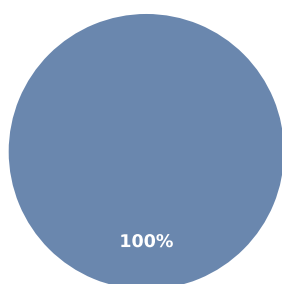
TOTAL DE EXPEDIENTES POR COMITÉS

AORG 2025

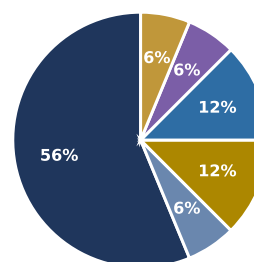
SUBVENCIONES PARA LA ORGANIZACIÓN Y DIFUSIÓN DE CONGRESOS, JORNADAS Y REUNIONES CIENTÍFICAS, TECNOLÓGICAS, HUMANÍSTICAS O ARTÍSTICAS DE CARÁCTER INTERNACIONAL

	0-50 puntos			50-70 puntos			70-90 puntos			90-100 puntos			Nº Total expedientes
	Nº Ex p.	Promedio	Porcentaje	Nº Ex p.	Promedio	Porcentaje	Nº Ex p.	Promedio	Porcentaje	Nº Ex p.	Promedio	Porcentaje	
COMITÉ DE ARTE Y HUMANIDADES	0	-	0,00 %	9	64.09	18.0 %	31	83.04	62.0 %	10	94.58	20.0 %	50
Ciencias de la Educación	0	-	0,00 %	3	64.33	30.0 %	5	83.40	50.0 %	2	93.00	20.0 %	10
Cultura: Filología, literatura y arte	0	-	0,00 %	4	64.95	19.05 %	14	82.77	66.67 %	3	96.83	14.29 %	21
Estudios del pasado: Historia y arqueología	0	-	0,00 %	0	-	0,00 %	9	84.50	81.82 %	2	92.90	18.18 %	11
Mente, lenguaje y pensamiento	0	-	0,00 %	2	62.00	25.0 %	3	79.27	37.5 %	3	94.50	37.5 %	8
COMITÉ DE CIENCIAS	1	43.00	6.25 %	1	70.00	6.25 %	6	85.63	37.5 %	8	95.69	50.0 %	16
Ciencias físicas	1	43.00	16.67 %	0	-	0,00 %	1	85.10	16.67 %	4	99.00	66.67 %	6
Ciencias matemáticas	0	-	0,00 %	0	-	0,00 %	2	81.50	100.0 %	0	-	0,00 %	2
Ciencias y tecnologías químicas	0	-	0,00 %	1	70.00	12.5 %	3	88.57	37.5 %	4	92.38	50.0 %	8
COMITÉ DE CIENCIAS DE LA VIDA	0	-	0,00 %	0	-	0,00 %	10	82.91	58.82 %	7	96.24	41.18 %	17
Biociencias y biotecnología	0	-	0,00 %	0	-	0,00 %	3	83.10	50.0 %	3	95.67	50.0 %	6
Ciencias agrarias y agroalimentarias	0	-	0,00 %	0	-	0,00 %	5	84.50	83.33 %	1	95.00	16.67 %	6
Ciencias y tecnologías medioambientales	0	-	0,00 %	0	-	0,00 %	2	78.65	40.0 %	3	97.23	60.0 %	5
COMITÉ DE CIENCIAS MÉDICAS Y DE LA SALUD	0	-	0,00 %	2	60.25	11.11 %	7	82.07	38.89 %	9	94.67	50.0 %	18
Biomedicina	0	-	0,00 %	2	60.25	11.76 %	7	82.07	41.18 %	8	95.12	47.06 %	17
Psicología	0	-	0,00 %	0	-	0,00 %	0	-	0,00 %	1	91.00	100.0 %	1
COMITÉ DE CIENCIAS SOCIALES	0	-	0,00 %	2	59.70	3.45 %	41	82.41	70.69 %	15	93.03	25.86 %	58
Ciencias Sociales	0	-	0,00 %	0	-	0,00 %	16	83.19	72.73 %	6	92.75	27.27 %	22
Derecho	0	-	0,00 %	2	59.70	6.9 %	20	81.60	68.97 %	7	93.29	24.14 %	29
Economía	0	-	0,00 %	0	-	0,00 %	5	83.20	71.43 %	2	93.00	28.57 %	7
COMITÉ DE INGENIERÍA Y ARQUITECTURA	0	-	0,00 %	1	65.00	33.33 %	1	80.50	33.33 %	1	94.50	33.33 %	3
Producción industrial, ingeniería civil e ingenierías para la sociedad	0	-	0,00 %	1	65.00	33.33 %	1	80.50	33.33 %	1	94.50	33.33 %	3
COMITÉ DE TECNOLOGÍA	0	-	0,00 %	1	55.00	9.09 %	6	82.38	54.55 %	4	92.00	36.36 %	11
Ciencias y tecnologías de materiales	0	-	0,00 %	0	-	0,00 %	4	82.83	57.14 %	3	92.00	42.86 %	7
Tecnologías de la información y de las comunicaciones	0	-	0,00 %	1	55.00	25.0 %	2	81.50	50.0 %	1	92.00	25.0 %	4
TOTAL	1	43.00	0.58 %	16	62.92	9.25 %	102	82.80	58.96 %	54	94.35	31.21 %	173

0-50 puntos



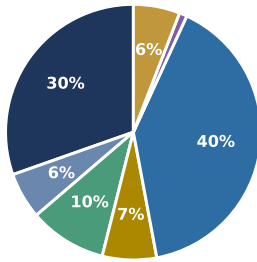
50-70 puntos



■ COMITÉ DE CIENCIAS

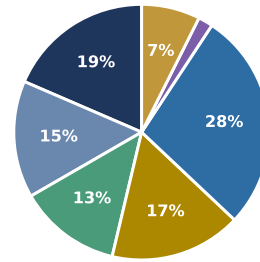
■ COMITÉ DE ARTE Y HUMANIDADES
 ■ COMITÉ DE CIENCIAS SOCIALES
 ■ COMITÉ DE CIENCIAS MÉDICAS Y DE LA SALUD
 ■ COMITÉ DE ING. Y ARQUITECTURA
 ■ COMITÉ DE TECNOLOGÍA

70-90 puntos



- COMITÉ DE ARTE Y HUMANIDADES
- COMITÉ DE CIENCIAS SOCIALES
- COMITÉ DE CIENCIAS
- COMITÉ DE CIENCIAS DE LA VIDA
- COMITÉ DE CIENCIAS MÉDICAS Y DE LA SALUD
- COMITÉ DE ING. Y ARQUITECTURA
- COMITÉ DE TECNOLOGÍA

90-100 puntos



- COMITÉ DE ARTE Y HUMANIDADES
- COMITÉ DE CIENCIAS SOCIALES
- COMITÉ DE CIENCIAS
- COMITÉ DE CIENCIAS DE LA VIDA
- COMITÉ DE CIENCIAS MÉDICAS Y DE LA SALUD
- COMITÉ DE ING. Y ARQUITECTURA
- COMITÉ DE TECNOLOGÍA

ÁREA DE EVALUACIÓN DE I+D+i 2025

Subvenciones para la captación de proyectos europeos u otros programas de carácter internacional

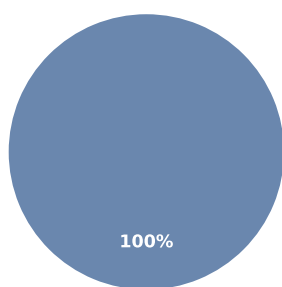
TOTAL DE EXPEDIENTES POR COMITÉS

APE

SUBVENCIONES PARA LA CAPTACIÓN DE PROYECTOS EUROPEOS U OTROS PROGRAMAS DE CARÁCTER INTERNACIONAL

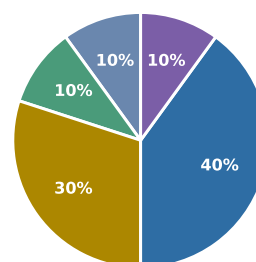
	0-50 puntos			50-70 puntos			70-90 puntos			90-100 puntos			Nº Total expedientes
	Nº Ex p.	Promedio	Porcentaje	Nº Ex p.	Promedio	Porcentaje	Nº Ex p.	Promedio	Porcentaje	Nº Ex p.	Promedio	Porcentaje	
COMITÉ DE ARTE Y HUMANIDADES	0	-	0,00 %	0	-	0,00 %	2	84.95	100.0 %	0	-	0,00 %	2
Estudios del pasado: Historia y arqueología	0	-	0,00 %	0	-	0,00 %	2	84.95	100.0 %	0	-	0,00 %	2
COMITÉ DE CIENCIAS	1	48.00	25.0 %	1	67.00	25.0 %	2	84.15	50.0 %	0	-	0,00 %	4
Ciencias físicas	1	48.00	33.33 %	1	67.00	33.33 %	1	87.00	33.33 %	0	-	0,00 %	3
Ciencias y tecnologías químicas	0	-	0,00 %	0	-	0,00 %	1	81.30	100.0 %	0	-	0,00 %	1
COMITÉ DE CIENCIAS DE LA VIDA	0	-	0,00 %	1	60.50	16.67 %	1	85.00	16.67 %	4	94.00	66.67 %	6
Biociencias y biotecnología	0	-	0,00 %	1	60.50	50.0 %	0	-	0,00 %	1	97.50	50.0 %	2
Ciencias agrarias y agroalimentarias	0	-	0,00 %	0	-	0,00 %	1	85.00	25.0 %	3	92.83	75.0 %	4
COMITÉ DE CIENCIAS MÉDICAS Y DE LA SALUD	0	-	0,00 %	3	63.10	25.0 %	8	84.56	66.67 %	1	94.50	8.33 %	12
Biomedicina	0	-	0,00 %	2	65.15	18.18 %	8	84.56	72.73 %	1	94.50	9.09 %	11
Psicología	0	-	0,00 %	1	59.00	100.0 %	0	-	0,00 %	0	-	0,00 %	1
COMITÉ DE CIENCIAS SOCIALES	0	-	0,00 %	4	60.88	57.14 %	3	78.67	42.86 %	0	-	0,00 %	7
Ciencias Sociales	0	-	0,00 %	3	61.50	100.0 %	0	-	0,00 %	0	-	0,00 %	3
Derecho	0	-	0,00 %	0	-	0,00 %	1	89.00	100.0 %	0	-	0,00 %	1
Economía	0	-	0,00 %	1	59.00	33.33 %	2	73.50	66.67 %	0	-	0,00 %	3
COMITÉ DE INGENIERÍA Y ARQUITECTURA	0	-	0,00 %	1	61.40	20.0 %	3	77.57	60.0 %	1	97.70	20.0 %	5
Energía y transporte	0	-	0,00 %	0	-	0,00 %	1	71.50	100.0 %	0	-	0,00 %	1
Producción industrial, ingeniería civil e ingenierías para la sociedad	0	-	0,00 %	1	61.40	25.0 %	2	80.60	50.0 %	1	97.70	25.0 %	4
COMITÉ DE TECNOLOGÍA	0	-	0,00 %	0	-	0,00 %	2	74.25	28.57 %	5	97.40	71.43 %	7
Ciencias y tecnologías de materiales	0	-	0,00 %	0	-	0,00 %	0	-	0,00 %	3	99.00	100.0 %	3
Tecnologías de la información y de las comunicaciones	0	-	0,00 %	0	-	0,00 %	2	74.25	50.0 %	2	95.00	50.0 %	4
TOTAL	1	48.00	2.33 %	10	62.17	23.26 %	21	81.76	48.84 %	11	95.93	25.58 %	43

0-50 puntos



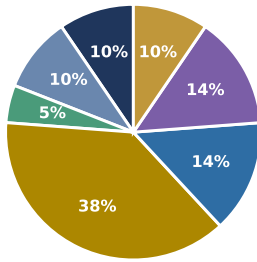
■ COMITÉ DE CIENCIAS

50-70 puntos



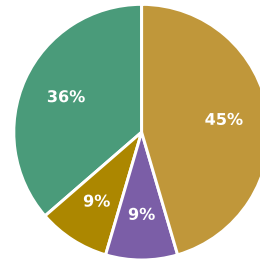
■ COMITÉ DE CIENCIAS
 ■ COMITÉ DE CIENCIAS DE LA VIDA
 ■ COMITÉ DE CIENCIAS MÉDICAS Y DE LA SALUD
 ■ COMITÉ DE CIENCIAS SOCIALES
 ■ COMITÉ DE ING. Y ARQUITECTURA

70-90 puntos



- COMITÉ DE ARTE Y HUMANIDADES
- COMITÉ DE CIENCIAS
- COMITÉ DE CIENCIAS DE LA VIDA
- COMITÉ DE CIENCIAS MÉDICAS Y DE LA SALUD
- COMITÉ DE CIENCIAS SOCIALES
- COMITÉ DE ING. Y ARQUITECTURA
- COMITÉ DE TECNOLOGÍA

90-100 puntos



- COMITÉ DE CIENCIAS DE LA VIDA
- COMITÉ DE CIENCIAS MÉDICAS Y DE LA SALUD
- COMITÉ DE ING. Y ARQUITECTURA
- COMITÉ DE TECNOLOGÍA

ÁREA DE EVALUACIÓN DE I+D+i 2025

Subvenciones para la contratación de personal investigador en fase postdoctoral

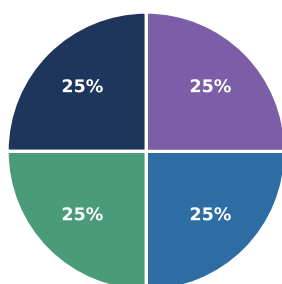
TOTAL DE EXPEDIENTES POR COMITÉS

APOSTD

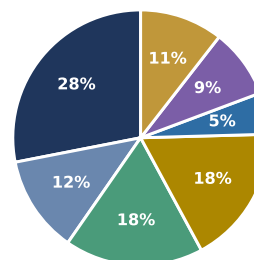
SUBVENCIONES PARA LA CONTRATACIÓN DE PERSONAL INVESTIGADOR EN FASE POSTDOCTORAL

	0-50 puntos			50-70 puntos			70-90 puntos			90-100 puntos			Nº Total expedientes
	Nº Ex p.	Promedio	Porcentaje	Nº Ex p.	Promedio	Porcentaje	Nº Ex p.	Promedio	Porcentaje	Nº Ex p.	Promedio	Porcentaje	
COMITÉ DE ARTE Y HUMANIDADES	1	43.00	0.95 %	16	63.20	15.24 %	76	80.77	72.38 %	12	93.07	11.43 %	105
Ciencias de la Educación	0	-	0,00 %	1	67.00	33.33 %	2	83.70	66.67 %	0	-	0,00 %	3
Cultura: Filología, literatura y arte	0	-	0,00 %	6	63.25	15.0 %	32	80.74	80.0 %	2	91.75	5.0 %	40
Estudios del pasado: Historia y arqueología	1	43.00	2.04 %	6	66.28	12.24 %	35	81.05	71.43 %	7	93.03	14.29 %	49
Mente, lenguaje y pensamiento	0	-	0,00 %	3	55.67	23.08 %	7	78.64	53.85 %	3	94.03	23.08 %	13
COMITÉ DE CIENCIAS	0	-	0,00 %	7	65.49	11.86 %	41	81.79	69.49 %	11	93.60	18.64 %	59
Ciencias físicas	0	-	0,00 %	4	67.12	12.5 %	22	82.18	68.75 %	6	94.13	18.75 %	32
Ciencias matemáticas	0	-	0,00 %	0	-	0,00 %	3	81.33	100.0 %	0	-	0,00 %	3
Ciencias y tecnologías químicas	0	-	0,00 %	3	63.30	12.5 %	16	81.34	66.67 %	5	92.96	20.83 %	24
COMITÉ DE CIENCIAS DE LA VIDA	1	31.50	1.05 %	10	65.11	10.53 %	72	81.70	75.79 %	12	93.22	12.63 %	95
Biociencias y biotecnología	0	-	0,00 %	5	66.40	20.0 %	18	80.87	72.0 %	2	93.90	8.0 %	25
Ciencias agrarias y agroalimentarias	1	31.50	2.33 %	3	62.63	6.98 %	35	82.33	81.4 %	4	94.15	9.3 %	43
Ciencias y tecnologías medioambientales	0	-	0,00 %	2	65.60	7.41 %	19	81.34	70.37 %	6	92.38	22.22 %	27
COMITÉ DE CIENCIAS MÉDICAS Y DE LA SALUD	0	-	0,00 %	10	64.95	14.08 %	54	81.36	76.06 %	7	93.71	9.86 %	71
Biomedicina	0	-	0,00 %	8	64.00	14.81 %	41	81.13	75.93 %	5	93.50	9.26 %	54
Psicología	0	-	0,00 %	2	68.75	11.76 %	13	82.08	76.47 %	2	94.25	11.76 %	17
COMITÉ DE CIENCIAS SOCIALES	1	29.50	3.7 %	3	67.37	11.11 %	21	80.47	77.78 %	2	93.50	7.41 %	27
Ciencias Sociales	1	29.50	5.26 %	1	68.30	5.26 %	15	79.96	78.95 %	2	93.50	10.53 %	19
Derecho	0	-	0,00 %	1	69.80	20.0 %	4	80.62	80.0 %	0	-	0,00 %	5
Economía	0	-	0,00 %	1	64.00	33.33 %	2	84.00	66.67 %	0	-	0,00 %	3
COMITÉ DE INGENIERÍA Y ARQUITECTURA	1	47.00	3.7 %	5	63.16	18.52 %	18	80.79	66.67 %	3	90.93	11.11 %	27
Energía y transporte	1	47.00	12.5 %	2	64.50	25.0 %	5	78.70	62.5 %	0	-	0,00 %	8
Producción industrial, ingeniería civil e ingenierías para la sociedad	0	-	0,00 %	3	62.27	15.79 %	13	81.60	68.42 %	3	90.93	15.79 %	19
COMITÉ DE TECNOLOGÍA	0	-	0,00 %	6	61.67	19.35 %	20	84.00	64.52 %	5	93.52	16.13 %	31
Ciencias y tecnologías de materiales	0	-	0,00 %	0	-	0,00 %	13	83.61	76.47 %	4	92.78	23.53 %	17
Tecnologías de la información y de las comunicaciones	0	-	0,00 %	6	61.67	42.86 %	7	84.74	50.0 %	1	96.50	7.14 %	14
TOTAL	4	37.75	0.96 %	57	64.18	13.73 %	302	81.43	72.77 %	52	93.24	12.53 %	415

0-50 puntos



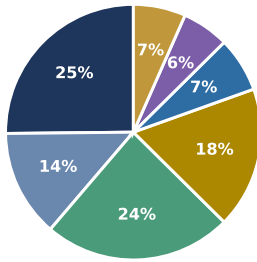
50-70 puntos



- COMITÉ DE ARTE Y HUMANIDADES
- COMITÉ DE CIENCIAS SOCIALES
- COMITÉ DE CIENCIAS DE LA VIDA
- COMITÉ DE ING. Y ARQUITECTURA

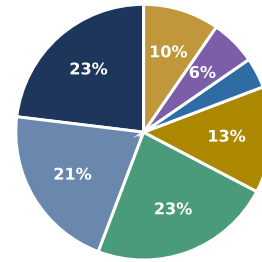
- COMITÉ DE CIENCIAS MÉDICAS Y DE LA SALUD
- COMITÉ DE ING. Y ARQUITECTURA
- COMITÉ DE TECNOLOGÍA

70-90 puntos



- COMITÉ DE ARTE Y HUMANIDADES
- COMITÉ DE CIENCIAS
- COMITÉ DE CIENCIAS DE LA VIDA
- COMITÉ DE CIENCIAS MÉDICAS Y DE LA SALUD
- COMITÉ DE CIENCIAS SOCIALES
- COMITÉ DE ING. Y ARQUITECTURA
- COMITÉ DE TECNOLOGÍA

90-100 puntos



- COMITÉ DE ARTE Y HUMANIDADES
- COMITÉ DE CIENCIAS
- COMITÉ DE CIENCIAS DE LA VIDA
- COMITÉ DE CIENCIAS MÉDICAS Y DE LA SALUD
- COMITÉ DE CIENCIAS SOCIALES
- COMITÉ DE ING. Y ARQUITECTURA
- COMITÉ DE TECNOLOGÍA

ÁREA DE EVALUACIÓN DE I+D+i 2025

Subvenciones para la contratación de personal de apoyo vinculado a un proyecto de transferencia tecnológica

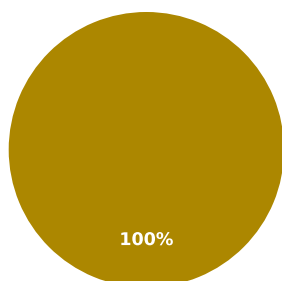
TOTAL DE EXPEDIENTES POR COMITÉS

APOTI

SUBVENCIONES PARA LA CONTRATACIÓN DE PERSONAL DE APOYO VINCULADO A UN PROYECTO DE TRANSFERENCIA TECNOLÓGICA

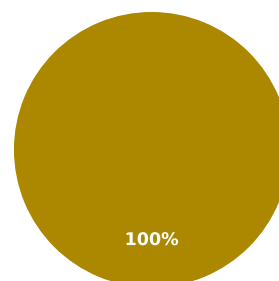
	0-50 puntos			50-70 puntos			70-90 puntos			90-100 puntos			Nº Total expedientes
	Nº Ex p.	Promedio	Porcentaje	Nº Ex p.	Promedio	Porcentaje	Nº Ex p.	Promedio	Porcentaje	Nº Ex p.	Promedio	Porcentaje	
COMITÉ DE CIENCIAS	0	-	0,00 %	0	-	0,00 %	1	81,00	20,0 %	4	92,38	80,0 %	5
Ciencias y tecnologías químicas	0	-	0,00 %	0	-	0,00 %	1	81,00	20,0 %	4	92,38	80,0 %	5
COMITÉ DE CIENCIAS DE LA VIDA	0	-	0,00 %	0	-	0,00 %	8	83,96	72,73 %	3	94,67	27,27 %	11
Biociencias y biotecnología	0	-	0,00 %	0	-	0,00 %	1	73,50	50,0 %	1	93,00	50,0 %	2
Ciencias agrarias y agroalimentarias	0	-	0,00 %	0	-	0,00 %	7	85,46	87,5 %	1	95,00	12,5 %	8
Ciencias y tecnologías medioambientales	0	-	0,00 %	0	-	0,00 %	0	-	0,00 %	1	96,00	100,0 %	1
COMITÉ DE CIENCIAS MÉDICAS Y DE LA SALUD	1	37,10	4,35 %	3	63,60	13,04 %	14	80,20	60,87 %	5	95,92	21,74 %	23
Biomedicina	1	37,10	4,55 %	3	63,60	13,64 %	13	80,14	59,09 %	5	95,92	22,73 %	22
Psicología	0	-	0,00 %	0	-	0,00 %	1	81,00	100,0 %	0	-	0,00 %	1
COMITÉ DE INGENIERÍA Y ARQUITECTURA	0	-	0,00 %	0	-	0,00 %	0	-	0,00 %	2	92,75	100,0 %	2
Producción industrial, ingeniería civil e ingenierías para la sociedad	0	-	0,00 %	0	-	0,00 %	0	-	0,00 %	2	92,75	100,0 %	2
COMITÉ DE TECNOLOGÍA	0	-	0,00 %	0	-	0,00 %	4	82,08	50,0 %	4	95,25	50,0 %	8
Ciencias y tecnologías de materiales	0	-	0,00 %	0	-	0,00 %	3	84,27	75,0 %	1	99,50	25,0 %	4
Tecnologías de la información y de las comunicaciones	0	-	0,00 %	0	-	0,00 %	1	75,50	25,0 %	3	93,83	75,0 %	4
TOTAL	1	37,10	2,04 %	3	63,60	6,12 %	27	81,62	55,1 %	18	94,42	36,73 %	49

0-50 puntos



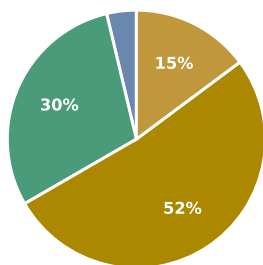
■ COMITÉ DE CIENCIAS MÉDICAS Y DE LA SALUD

50-70 puntos



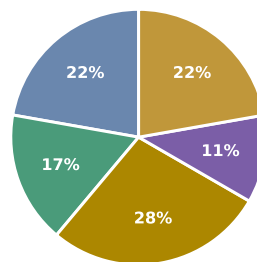
■ COMITÉ DE CIENCIAS MÉDICAS Y DE LA SALUD

70-90 puntos



- COMITÉ DE CIENCIAS
- COMITÉ DE CIENCIAS DE LA VIDA
- COMITÉ DE CIENCIAS MÉDICAS Y DE LA SALUD
- COMITÉ DE TECNOLOGÍA

90-100 puntos



- COMITÉ DE CIENCIAS
- COMITÉ DE CIENCIAS DE LA VIDA
- COMITÉ DE CIENCIAS MÉDICAS Y DE LA SALUD
- COMITÉ DE ING. Y ARQUITECTURA
- COMITÉ DE TECNOLOGÍA

ÁREA DE EVALUACIÓN DE I+D+i 2025

Subvenciones para estancias de contratados predoctorales en centros de investigación radicados fuera de la Comunitat Valenciana

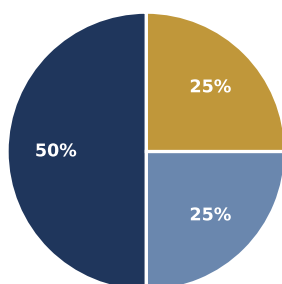
TOTAL DE EXPEDIENTES POR COMITÉS

BEFPI

SUBVENCIONES PARA ESTANCIAS DE CONTRATADOS PREDOCTORALES EN CENTROS DE INVESTIGACIÓN RADICADOS FUERA DE LA COMUNITAT VALENCIANA

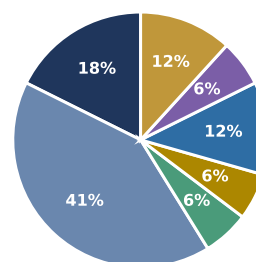
	0-50 puntos			50-70 puntos			70-90 puntos			90-100 puntos			Nº Total expedientes
	Nº Ex p.	Promedio	Porcentaje	Nº Ex p.	Promedio	Porcentaje	Nº Ex p.	Promedio	Porcentaje	Nº Ex p.	Promedio	Porcentaje	
COMITÉ DE ARTE Y HUMANIDADES	2	40.80	9.52 %	6	66.68	28.57 %	13	79.05	61.9 %	0	-	0,00 %	21
Ciencias de la Educación	1	45.60	50.0 %	1	63.00	50.0 %	0	-	0,00 %	0	-	0,00 %	2
Cultura: Filología, literatura y arte	0	-	0,00 %	2	68.45	28.57 %	5	82.38	71.43 %	0	-	0,00 %	7
Estudios del pasado: Historia y arqueología	1	36.00	10.0 %	2	68.10	20.0 %	7	76.47	70.0 %	0	-	0,00 %	10
Mente, lenguaje y pensamiento	0	-	0,00 %	1	64.00	50.0 %	1	80.50	50.0 %	0	-	0,00 %	2
COMITÉ DE CIENCIAS	1	22.00	2.22 %	14	61.43	31.11 %	27	80.39	60.0 %	3	95.67	6.67 %	45
Ciencias físicas	1	22.00	3.85 %	12	61.42	46.15 %	12	82.72	46.15 %	1	99.00	3.85 %	26
Ciencias matemáticas	0	-	0,00 %	0	-	0,00 %	1	77.00	50.0 %	1	93.00	50.0 %	2
Ciencias y tecnologías químicas	0	-	0,00 %	2	61.50	11.76 %	14	78.63	82.35 %	1	95.00	5.88 %	17
COMITÉ DE CIENCIAS DE LA VIDA	0	-	0,00 %	2	64.00	9.09 %	18	82.38	81.82 %	2	95.50	9.09 %	22
Biociencias y biotecnología	0	-	0,00 %	1	68.50	12.5 %	7	81.50	87.5 %	0	-	0,00 %	8
Ciencias agrarias y agroalimentarias	0	-	0,00 %	1	59.50	14.29 %	4	80.88	57.14 %	2	95.50	28.57 %	7
Ciencias y tecnologías medioambientales	0	-	0,00 %	0	-	0,00 %	7	84.13	100.0 %	0	-	0,00 %	7
COMITÉ DE CIENCIAS MÉDICAS Y DE LA SALUD	0	-	0,00 %	2	63.85	10.0 %	16	80.28	80.0 %	2	93.50	10.0 %	20
Biomedicina	0	-	0,00 %	1	63.20	7.69 %	10	81.54	76.92 %	2	93.50	15.38 %	13
Psicología	0	-	0,00 %	1	64.50	14.29 %	6	78.17	85.71 %	0	-	0,00 %	7
COMITÉ DE CIENCIAS SOCIALES	0	-	0,00 %	4	61.58	26.67 %	9	78.18	60.0 %	2	94.00	13.33 %	15
Ciencias Sociales	0	-	0,00 %	4	61.58	36.36 %	6	78.52	54.55 %	1	94.50	9.09 %	11
Derecho	0	-	0,00 %	0	-	0,00 %	3	77.50	75.0 %	1	93.50	25.0 %	4
COMITÉ DE INGENIERÍA Y ARQUITECTURA	0	-	0,00 %	2	66.00	20.0 %	5	78.86	50.0 %	3	92.77	30.0 %	10
Energía y transporte	0	-	0,00 %	0	-	0,00 %	2	74.00	100.0 %	0	-	0,00 %	2
Producción industrial, ingeniería civil e ingenierías para la sociedad	0	-	0,00 %	2	66.00	25.0 %	3	82.10	37.5 %	3	92.77	37.5 %	8
COMITÉ DE TECNOLOGÍA	1	43.00	5.88 %	4	58.25	23.53 %	9	86.04	52.94 %	3	94.80	17.65 %	17
Ciencias y tecnologías de materiales	0	-	0,00 %	2	54.75	22.22 %	4	87.35	44.44 %	3	94.80	33.33 %	9
Tecnologías de la información y de las comunicaciones	1	43.00	12.5 %	2	61.75	25.0 %	5	85.00	62.5 %	0	-	0,00 %	8
TOTAL	4	36.65	2.67 %	34	62.56	22.67 %	97	80.80	64.67 %	15	94.38	10.0 %	150

0-50 puntos



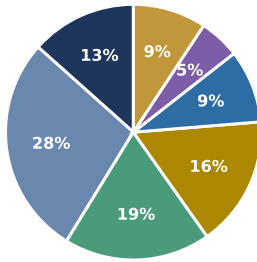
■ COMITÉ DE ARTE Y HUMANIDADES ■ COMITÉ DE TECNOLOGÍA
■ COMITÉ DE CIENCIAS

50-70 puntos



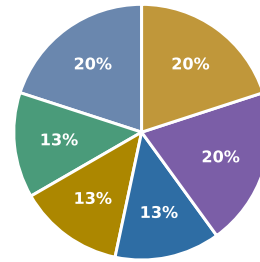
■ COMITÉ DE ARTE Y HUMANIDADES ■ COMITÉ DE CIENCIAS SOCIALES
■ COMITÉ DE CIENCIAS ■ COMITÉ DE ING. Y ARQUITECTURA
■ COMITÉ DE CIENCIAS MÉDICAS Y DE LA SALUD ■ COMITÉ DE TECNOLOGÍA

70-90 puntos



- COMITÉ DE ARTE Y HUMANIDADES
- COMITÉ DE CIENCIAS
- COMITÉ DE CIENCIAS DE LA VIDA
- COMITÉ DE CIENCIAS MÉDICAS Y DE LA SALUD
- COMITÉ DE CIENCIAS SOCIALES
- COMITÉ DE ING. Y ARQUITECTURA
- COMITÉ DE TECNOLOGÍA

90-100 puntos



- COMITÉ DE CIENCIAS
- COMITÉ DE CIENCIAS DE LA VIDA
- COMITÉ DE CIENCIAS MÉDICAS Y DE LA SALUD
- COMITÉ DE CIENCIAS SOCIALES
- COMITÉ DE ING. Y ARQUITECTURA
- COMITÉ DE TECNOLOGÍA

ÁREA DE EVALUACIÓN DE I+D+i 2025

Subvenciones para estancias de personal investigador doctor en centros de investigación radicados fuera de la Comunitat Valenciana

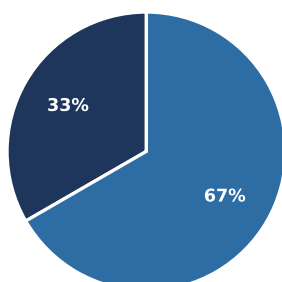
TOTAL DE EXPEDIENTES POR COMITÉS

BEST

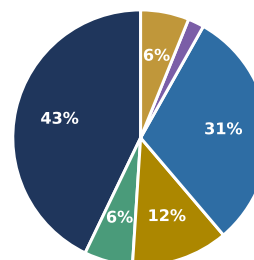
SUBVENCIONES PARA ESTANCIAS DE PERSONAL INVESTIGADOR DOCTOR EN CENTROS DE INVESTIGACIÓN RADICADOS FUERA DE LA COMUNITAT VALENCIANA

	0-50 puntos			50-70 puntos			70-90 puntos			90-100 puntos			Nº Total expedientes
	Nº Ex p.	Promedio	Porcentaje	Nº Ex p.	Promedio	Porcentaje	Nº Ex p.	Promedio	Porcentaje	Nº Ex p.	Promedio	Porcentaje	
COMITÉ DE ARTE Y HUMANIDADES	2	33.50	3.28 %	21	63.95	34.43 %	30	80.94	49.18 %	8	94.01	13.11 %	61
Ciencias de la Educación	2	33.50	7.69 %	12	62.15	46.15 %	10	80.73	38.46 %	2	95.00	7.69 %	26
Cultura: Filología, literatura y arte	0	-	0,00 %	7	67.01	31.82 %	14	79.86	63.64 %	1	96.60	4.55 %	22
Estudios del pasado: Historia y arqueología	0	-	0,00 %	2	64.00	18.18 %	4	82.85	36.36 %	5	93.10	45.45 %	11
Mente, lenguaje y pensamiento	0	-	0,00 %	0	-	0,00 %	2	85.75	100.00 %	0	-	0,00 %	2
COMITÉ DE CIENCIAS	0	-	0,00 %	0	-	0,00 %	7	82.34	58.33 %	5	94.56	41.67 %	12
Ciencias físicas	0	-	0,00 %	0	-	0,00 %	1	89.60	33.33 %	2	95.90	66.67 %	3
Ciencias matemáticas	0	-	0,00 %	0	-	0,00 %	3	77.33	100.00 %	0	-	0,00 %	3
Ciencias y tecnologías químicas	0	-	0,00 %	0	-	0,00 %	3	84.93	50.00 %	3	93.67	50.00 %	6
COMITÉ DE CIENCIAS DE LA VIDA	0	-	0,00 %	3	63.40	10.71 %	18	81.40	64.29 %	7	95.03	25.0 %	28
Biociencias y biotecnología	0	-	0,00 %	1	64.50	14.29 %	4	81.50	57.14 %	2	94.25	28.57 %	7
Ciencias agrarias y agroalimentarias	0	-	0,00 %	1	60.00	8.33 %	7	79.46	58.33 %	4	95.15	33.33 %	12
Ciencias y tecnologías medioambientales	0	-	0,00 %	1	65.70	11.11 %	7	83.29	77.78 %	1	96.10	11.11 %	9
COMITÉ DE CIENCIAS MÉDICAS Y DE LA SALUD	0	-	0,00 %	6	63.47	24.0 %	13	79.45	52.0 %	6	95.50	24.0 %	25
Biomedicina	0	-	0,00 %	3	63.60	18.75 %	10	78.68	62.5 %	3	96.33	18.75 %	16
Psicología	0	-	0,00 %	3	63.33	33.33 %	3	82.00	33.33 %	3	94.67	33.33 %	9
COMITÉ DE CIENCIAS SOCIALES	4	38.75	4.6 %	15	62.33	17.24 %	51	80.83	58.62 %	17	93.96	19.54 %	87
Ciencias Sociales	0	-	0,00 %	6	58.15	15.79 %	23	79.89	60.53 %	9	93.20	23.68 %	38
Derecho	1	38.00	3.57 %	3	65.50	10.71 %	19	82.05	67.86 %	5	94.40	17.86 %	28
Economía	3	39.00	14.29 %	6	64.92	28.57 %	9	80.67	42.86 %	3	95.50	14.29 %	21
COMITÉ DE INGENIERÍA Y ARQUITECTURA	0	-	0,00 %	1	61.50	7.14 %	12	79.16	85.71 %	1	91.00	7.14 %	14
Energía y transporte	0	-	0,00 %	0	-	0,00 %	7	79.86	87.5 %	1	91.00	12.5 %	8
Producción industrial, ingeniería civil e ingenierías para la sociedad	0	-	0,00 %	1	61.50	16.67 %	5	78.18	83.33 %	0	-	0,00 %	6
COMITÉ DE TECNOLOGÍA	0	-	0,00 %	3	58.67	15.79 %	13	82.58	68.42 %	3	93.00	15.79 %	19
Ciencias y tecnologías de materiales	0	-	0,00 %	1	58.00	20.0 %	3	81.10	60.0 %	1	91.00	20.0 %	5
Tecnologías de la información y de las comunicaciones	0	-	0,00 %	2	59.00	14.29 %	10	83.03	71.43 %	2	94.00	14.29 %	14
TOTAL	6	37.00	2.44 %	49	62.99	19.92 %	144	80.89	58.54 %	47	94.26	19.11 %	246

0-50 puntos



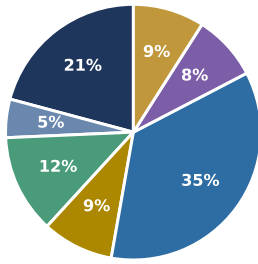
50-70 puntos



■ COMITÉ DE ARTE Y HUMANIDADES ■ COMITÉ DE CIENCIAS SOCIALES

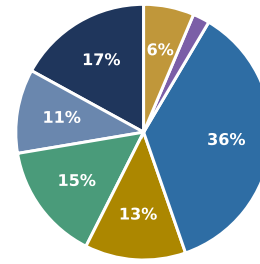
■ COMITÉ DE CIENCIAS DE LA VIDA ■ COMITÉ DE ING. Y ARQUITECTURA
■ COMITÉ DE CIENCIAS MÉDICAS Y DE LA SALUD ■ COMITÉ DE TECNOLOGÍA

70-90 puntos



- COMITÉ DE ARTE Y HUMANIDADES
- COMITÉ DE CIENCIAS
- COMITÉ DE CIENCIAS DE LA VIDA
- COMITÉ DE CIENCIAS MÉDICAS Y DE LA SALUD
- COMITÉ DE CIENCIAS SOCIALES
- COMITÉ DE ING. Y ARQUITECTURA
- COMITÉ DE TECNOLOGÍA

90-100 puntos



- COMITÉ DE ARTE Y HUMANIDADES
- COMITÉ DE CIENCIAS
- COMITÉ DE CIENCIAS DE LA VIDA
- COMITÉ DE CIENCIAS MÉDICAS Y DE LA SALUD
- COMITÉ DE CIENCIAS SOCIALES
- COMITÉ DE ING. Y ARQUITECTURA
- COMITÉ DE TECNOLOGÍA

ÁREA DE EVALUACIÓN DE I+D+i 2025

Subvenciones a grupos de investigación emergentes

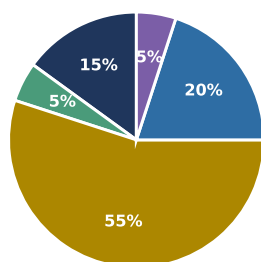
TOTAL DE EXPEDIENTES POR COMITÉS

GE

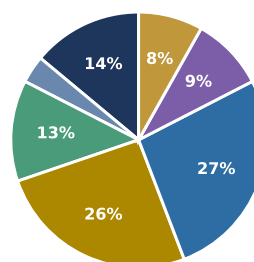
SUBVENCIONES A GRUPOS DE INVESTIGACIÓN EMERGENTES

	0-50 puntos			50-70 puntos			70-90 puntos			90-100 puntos			Nº Total expedientes
	Nº Ex p.	Promedio	Porcentaje	Nº Ex p.	Promedio	Porcentaje	Nº Ex p.	Promedio	Porcentaje	Nº Ex p.	Promedio	Porcentaje	
COMITÉ DE ARTE Y HUMANIDADES	3	44.13	9.09 %	12	62.55	36.36 %	18	80.36	54.55 %	0	-	0,00 %	33
Ciencias de la Educación	3	44.13	18.75 %	5	60.72	31.25 %	8	79.85	50.0 %	0	-	0,00 %	16
Cultura: Filología, literatura y arte	0	-	0,00 %	7	63.86	53.85 %	6	78.17	46.15 %	0	-	0,00 %	13
Estudios del pasado: Historia y arqueología	0	-	0,00 %	0	-	0,00 %	2	86.55	100.0 %	0	-	0,00 %	2
Mente, lenguaje y pensamiento	0	-	0,00 %	0	-	0,00 %	2	82.75	100.0 %	0	-	0,00 %	2
COMITÉ DE CIENCIAS	0	-	0,00 %	3	62.97	33.33 %	6	81.33	66.67 %	0	-	0,00 %	9
Ciencias matemáticas	0	-	0,00 %	1	57.00	20.0 %	4	79.75	80.0 %	0	-	0,00 %	5
Ciencias y tecnologías químicas	0	-	0,00 %	2	65.95	50.0 %	2	84.50	50.0 %	0	-	0,00 %	4
COMITÉ DE CIENCIAS DE LA VIDA	1	49.50	3.85 %	11	60.45	42.31 %	13	76.32	50.0 %	1	91.50	3.85 %	26
Biociencias y biotecnología	1	49.50	25.0 %	2	67.25	50.0 %	1	77.00	25.0 %	0	-	0,00 %	4
Ciencias agrarias y agroalimentarias	0	-	0,00 %	6	59.17	42.86 %	7	74.77	50.0 %	1	91.50	7.14 %	14
Ciencias y tecnologías medioambientales	0	-	0,00 %	3	58.50	37.5 %	5	78.34	62.5 %	0	-	0,00 %	8
COMITÉ DE CIENCIAS MÉDICAS Y DE LA SALUD	11	41.21	16.18 %	22	62.67	32.35 %	32	80.13	47.06 %	3	92.90	4.41 %	68
Biomedicina	10	41.58	17.24 %	20	62.16	34.48 %	26	80.85	44.83 %	2	93.10	3.45 %	58
Psicología	1	37.50	10.0 %	2	67.75	20.0 %	6	77.03	60.0 %	1	92.50	10.0 %	10
COMITÉ DE CIENCIAS SOCIALES	4	36.88	6.9 %	23	61.43	39.66 %	29	79.51	50.0 %	2	93.25	3.45 %	58
Ciencias Sociales	1	43.00	4.0 %	10	62.46	40.0 %	14	78.74	56.0 %	0	-	0,00 %	25
Derecho	0	-	0,00 %	4	63.62	26.67 %	9	81.72	60.0 %	2	93.25	13.33 %	15
Economía	3	34.83	16.67 %	9	59.31	50.0 %	6	78.00	33.33 %	0	-	0,00 %	18
COMITÉ DE INGENIERÍA Y ARQUITECTURA	1	43.50	5.88 %	8	62.56	47.06 %	7	78.44	41.18 %	1	92.50	5.88 %	17
Energía y transporte	0	-	0,00 %	3	64.33	75.0 %	1	70.50	25.0 %	0	-	0,00 %	4
Producción industrial, ingeniería civil e ingenierías para la sociedad	1	43.50	7.69 %	5	61.50	38.46 %	6	79.77	46.15 %	1	92.50	7.69 %	13
COMITÉ DE TECNOLOGÍA	0	-	0,00 %	7	63.07	58.33 %	5	81.70	41.67 %	0	-	0,00 %	12
Ciencias y tecnologías de materiales	0	-	0,00 %	2	66.00	66.67 %	1	85.00	33.33 %	0	-	0,00 %	3
Tecnologías de la información y de las comunicaciones	0	-	0,00 %	5	61.90	55.56 %	4	80.88	44.44 %	0	-	0,00 %	9
TOTAL	20	41.31	8.97 %	86	62.07	38.57 %	110	79.58	49.33 %	7	92.74	3.14 %	223

0-50 puntos



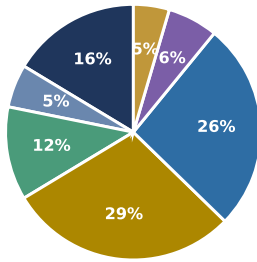
50-70 puntos



- COMITÉ DE ARTE Y HUMANIDADES
- COMITÉ DE CIENCIAS SOCIALES
- COMITÉ DE CIENCIAS DE LA VIDA
- COMITÉ DE CIENCIAS MÉDICAS Y DE LA SALUD
- COMITÉ DE CIENCIAS
- COMITÉ DE ING. Y ARQUITECTURA

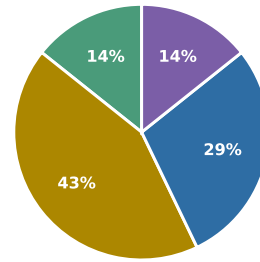
- COMITÉ DE ARTE Y HUMANIDADES
- COMITÉ DE CIENCIAS SOCIALES
- COMITÉ DE CIENCIAS DE LA VIDA
- COMITÉ DE CIENCIAS MÉDICAS Y DE LA SALUD
- COMITÉ DE CIENCIAS
- COMITÉ DE ING. Y ARQUITECTURA
- COMITÉ DE TECNOLOGÍA

70-90 puntos



- COMITÉ DE ARTE Y HUMANIDADES
- COMITÉ DE CIENCIAS
- COMITÉ DE CIENCIAS DE LA VIDA
- COMITÉ DE CIENCIAS MÉDICAS Y DE LA SALUD
- COMITÉ DE CIENCIAS SOCIALES
- COMITÉ DE ING. Y ARQUITECTURA
- COMITÉ DE TECNOLOGÍA

90-100 puntos



- COMITÉ DE CIENCIAS DE LA VIDA
- COMITÉ DE CIENCIAS MÉDICAS Y DE LA SALUD
- COMITÉ DE CIENCIAS SOCIALES
- COMITÉ DE ING. Y ARQUITECTURA

ÁREA DE EVALUACIÓN DE I+D+i 2025

Subvenciones del Programa Santiago Grisolía

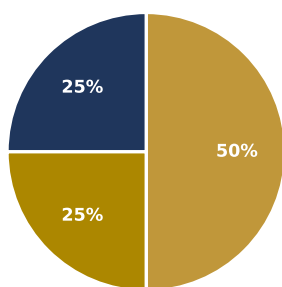
TOTAL DE EXPEDIENTES POR COMITÉS

GRISOLÍA

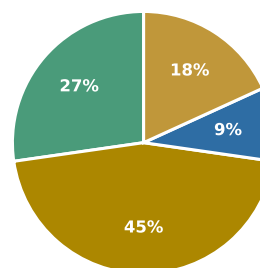
SUBVENCIONES DEL PROGRAMA SANTIAGO GRISOLÍA

	0-50 puntos			50-70 puntos			70-90 puntos			90-100 puntos			Nº Total expedientes
	Nº Ex p.	Promedio	Porcentaje	Nº Ex p.	Promedio	Porcentaje	Nº Ex p.	Promedio	Porcentaje	Nº Ex p.	Promedio	Porcentaje	
COMITÉ DE ARTE Y HUMANIDADES	1	36.50	50.0 %	0	-	0,00 %	1	72.50	50.0 %	0	-	0,00 %	2
Ciencias de la Educación	1	36.50	50.0 %	0	-	0,00 %	1	72.50	50.0 %	0	-	0,00 %	2
COMITÉ DE CIENCIAS	0	-	0,00 %	0	-	0,00 %	24	84.40	36.36 %	42	93.75	63.64 %	66
Ciencias físicas	0	-	0,00 %	0	-	0,00 %	6	83.30	25.0 %	18	94.38	75.0 %	24
Ciencias y tecnologías químicas	0	-	0,00 %	0	-	0,00 %	18	84.77	42.86 %	24	93.27	57.14 %	42
COMITÉ DE CIENCIAS DE LA VIDA	0	-	0,00 %	3	63.00	4.76 %	34	81.95	53.97 %	26	93.67	41.27 %	63
Biociencias y biotecnología	0	-	0,00 %	2	60.20	8.7 %	8	76.85	34.78 %	13	94.08	56.52 %	23
Ciencias agrarias y agroalimentarias	0	-	0,00 %	0	-	0,00 %	20	84.11	62.5 %	12	92.98	37.5 %	32
Ciencias y tecnologías medioambientales	0	-	0,00 %	1	68.60	12.5 %	6	81.55	75.0 %	1	96.50	12.5 %	8
COMITÉ DE CIENCIAS MÉDICAS Y DE LA SALUD	1	48.00	2.44 %	5	64.42	12.2 %	17	83.81	41.46 %	18	94.66	43.9 %	41
Biomedicina	1	48.00	2.56 %	5	64.42	12.82 %	17	83.81	43.59 %	16	94.46	41.03 %	39
Psicología	0	-	0,00 %	0	-	0,00 %	0	-	0,00 %	2	96.25	100.0 %	2
COMITÉ DE CIENCIAS SOCIALES	0	-	0,00 %	1	55.00	20.0 %	2	86.00	40.0 %	2	98.50	40.0 %	5
Ciencias Sociales	0	-	0,00 %	0	-	0,00 %	1	86.00	100.0 %	0	-	0,00 %	1
Derecho	0	-	0,00 %	1	55.00	100.0 %	0	-	0,00 %	0	-	0,00 %	1
Economía	0	-	0,00 %	0	-	0,00 %	1	86.00	33.33 %	2	98.50	66.67 %	3
COMITÉ DE INGENIERÍA Y ARQUITECTURA	0	-	0,00 %	0	-	0,00 %	10	84.39	66.67 %	5	93.58	33.33 %	15
Energía y transporte	0	-	0,00 %	0	-	0,00 %	3	84.17	100.0 %	0	-	0,00 %	3
Producción industrial, ingeniería civil e ingenierías para la sociedad	0	-	0,00 %	0	-	0,00 %	7	84.49	58.33 %	5	93.58	41.67 %	12
COMITÉ DE TECNOLOGÍA	2	48.50	4.17 %	2	60.50	4.17 %	12	85.17	25.0 %	32	94.19	66.67 %	48
Ciencias y tecnologías de materiales	0	-	0,00 %	0	-	0,00 %	5	84.40	17.86 %	23	94.61	82.14 %	28
Tecnologías de la información y de las comunicaciones	2	48.50	10.0 %	2	60.50	10.0 %	7	85.71	35.0 %	9	93.11	45.0 %	20
TOTAL	4	45.38	1.67 %	11	62.46	4.58 %	100	83.47	41.67 %	125	94.04	52.08 %	240

0-50 puntos



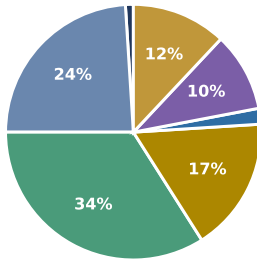
50-70 puntos



■ COMITÉ DE ARTE Y HUMANIDADES ■ COMITÉ DE TECNOLOGÍA
■ COMITÉ DE CIENCIAS MÉDICAS Y DE LA SALUD

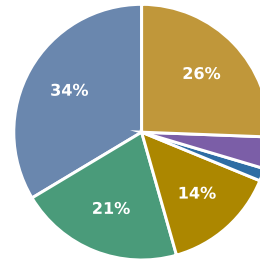
■ COMITÉ DE CIENCIAS DE LA VIDA ■ COMITÉ DE CIENCIAS SOCIALES
■ COMITÉ DE CIENCIAS MÉDICAS Y DE LA SALUD ■ COMITÉ DE TECNOLOGÍA

70-90 puntos



- COMITÉ DE ARTE Y HUMANIDADES
- COMITÉ DE CIENCIAS
- COMITÉ DE CIENCIAS DE LA VIDA
- COMITÉ DE CIENCIAS MÉDICAS Y DE LA SALUD
- COMITÉ DE CIENCIAS SOCIALES
- COMITÉ DE ING. Y ARQUITECTURA
- COMITÉ DE TECNOLOGÍA

90-100 puntos



- COMITÉ DE CIENCIAS
- COMITÉ DE CIENCIAS DE LA VIDA
- COMITÉ DE CIENCIAS MÉDICAS Y DE LA SALUD
- COMITÉ DE CIENCIAS SOCIALES
- COMITÉ DE ING. Y ARQUITECTURA
- COMITÉ DE TECNOLOGÍA

ÁREA DE EVALUACIÓN DE I+D+i 2025

Subvenciones programa Prometeo para grupos de investigación de excelencia

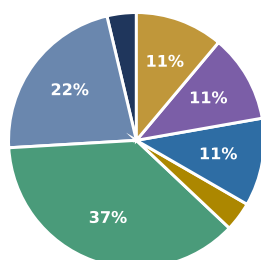
TOTAL DE EXPEDIENTES POR COMITÉS

PROMETEO

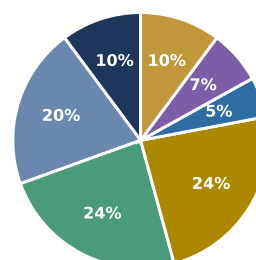
SUBVENCIONES PROGRAMA PROMETEO PARA GRUPOS DE INVESTIGACIÓN DE EXCELENCIA

	0-50 puntos			50-70 puntos			70-90 puntos			90-100 puntos			Nº Total expedientes
	Nº Ex p.	Promedio	Porcentaje	Nº Ex p.	Promedio	Porcentaje	Nº Ex p.	Promedio	Porcentaje	Nº Ex p.	Promedio	Porcentaje	
COMITÉ DE ARTE Y HUMANIDADES	0	-	0,00 %	0	-	0,00 %	1	80.50	14.29 %	6	94.75	85.71 %	7
Cultura: Filología, literatura y arte	0	-	0,00 %	0	-	0,00 %	1	80.50	25.0 %	3	96.33	75.0 %	4
Estudios del pasado: Historia y arqueología	0	-	0,00 %	0	-	0,00 %	0	-	0,00 %	2	93.00	100.0 %	2
Mente, lenguaje y pensamiento	0	-	0,00 %	0	-	0,00 %	0	-	0,00 %	1	93.50	100.0 %	1
COMITÉ DE CIENCIAS	0	-	0,00 %	0	-	0,00 %	6	86.07	33.33 %	12	94.12	66.67 %	18
Ciencias físicas	0	-	0,00 %	0	-	0,00 %	1	86.00	12.5 %	7	94.06	87.5 %	8
Ciencias matemáticas	0	-	0,00 %	0	-	0,00 %	1	90.00	50.0 %	1	92.00	50.0 %	2
Ciencias y tecnologías químicas	0	-	0,00 %	0	-	0,00 %	4	85.10	50.0 %	4	94.78	50.0 %	8
COMITÉ DE CIENCIAS DE LA VIDA	0	-	0,00 %	0	-	0,00 %	10	85.73	41.67 %	14	93.34	58.33 %	24
Biociencias y biotecnología	0	-	0,00 %	0	-	0,00 %	4	84.35	50.0 %	4	95.00	50.0 %	8
Ciencias agrarias y agroalimentarias	0	-	0,00 %	0	-	0,00 %	3	86.93	37.5 %	5	91.82	62.5 %	8
Ciencias y tecnologías medioambientales	0	-	0,00 %	0	-	0,00 %	3	86.37	37.5 %	5	93.54	62.5 %	8
COMITÉ DE CIENCIAS MÉDICAS Y DE LA SALUD	0	-	0,00 %	0	-	0,00 %	1	83.00	6.67 %	14	95.84	93.33 %	15
Biomedicina	0	-	0,00 %	0	-	0,00 %	1	83.00	7.14 %	13	95.59	92.86 %	14
Psicología	0	-	0,00 %	0	-	0,00 %	0	-	0,00 %	1	99.00	100.0 %	1
COMITÉ DE CIENCIAS SOCIALES	0	-	0,00 %	0	-	0,00 %	3	88.57	50.0 %	3	99.30	50.0 %	6
Ciencias Sociales	0	-	0,00 %	0	-	0,00 %	1	89.50	100.0 %	0	-	0,00 %	1
Derecho	0	-	0,00 %	0	-	0,00 %	2	88.10	50.0 %	2	99.20	50.0 %	4
Economía	0	-	0,00 %	0	-	0,00 %	0	-	0,00 %	1	99.50	100.0 %	1
COMITÉ DE INGENIERÍA Y ARQUITECTURA	0	-	0,00 %	0	-	0,00 %	3	87.00	42.86 %	4	96.12	57.14 %	7
Energía y transporte	0	-	0,00 %	0	-	0,00 %	2	86.75	66.67 %	1	98.50	33.33 %	3
Producción industrial, ingeniería civil e ingenierías para la sociedad	0	-	0,00 %	0	-	0,00 %	1	87.50	25.0 %	3	95.33	75.0 %	4
COMITÉ DE TECNOLOGÍA	0	-	0,00 %	0	-	0,00 %	3	83.50	33.33 %	6	94.72	66.67 %	9
Ciencias y tecnologías de materiales	0	-	0,00 %	0	-	0,00 %	0	-	0,00 %	3	93.77	100.0 %	3
Tecnologías de la información y de las comunicaciones	0	-	0,00 %	0	-	0,00 %	3	83.50	50.0 %	3	95.67	50.0 %	6
TOTAL	0	-	0,00 %	0	-	0,00 %	27	85.72	31.4 %	59	94.87	68.6 %	86

70-90 puntos



90-100 puntos



- COMITÉ DE ARTE Y HUMANIDADES
- COMITÉ DE CIENCIAS
- COMITÉ DE CIENCIAS DE LA VIDA
- COMITÉ DE CIENCIAS MÉDICAS Y DE LA SALUD

- COMITÉ DE CIENCIAS SOCIALES
- COMITÉ DE ING. Y ARQUITECTURA
- COMITÉ DE TECNOLOGÍA

- COMITÉ DE ARTE Y HUMANIDADES
- COMITÉ DE CIENCIAS
- COMITÉ DE CIENCIAS DE LA VIDA
- COMITÉ DE CIENCIAS MÉDICAS Y DE LA SALUD

- COMITÉ DE CIENCIAS SOCIALES
- COMITÉ DE ING. Y ARQUITECTURA
- COMITÉ DE TECNOLOGÍA